

**Banco Dominicano del Progreso, S. A.
Banco Múltiple**

**Informe de los Auditores Independientes
y Estados Financieros sobre Base Regulada
31 de Diciembre del 2015 y 2014**

Banco Dominicano del Progreso, S. A. – Banco Múltiple

Indice

31 de Diciembre del 2015

	Página(s)
Informe de los Auditores Independientes	1
Estados Financieros	
Estado de Situación Financiera	2-3
Estado de Resultados	4
Estado de Flujos de Efectivo.....	5-6
Estado de Cambios en el Patrimonio	7
Notas a los Estados Financieros.....	8-46

INFORME DE LOS AUDITORES INDEPENDIENTES

**Al Consejo de Directores y Accionistas del
Banco Dominicano del Progreso, S. A. – Banco Múltiple
Santo Domingo, D. N.**

Hemos auditado los estados financieros del Banco Dominicano del Progreso, S.A.; los cuales comprenden los balances generales al 31 de diciembre del 2015 y 2014, los estados de resultados, estados en el patrimonio de los accionistas y estados de flujo de efectivo, así como un sumario de las políticas contables significativas y otras notas explicativas.

Responsabilidad de la Gerencia

La gerencia es responsable de la preparación y la presentación razonable de estos estados financieros de acuerdo con las prácticas de contabilidad establecidas por la Superintendencia de Bancos de la República Dominicana, la cual es una base integral de contabilidad diferente a las Normas Internacionales de Información Financiera que se describen en la Nota 2. Esta responsabilidad incluye: diseño, implementación y mantenimiento del control interno relevante a la preparación y la presentación razonable de los estados financieros libres de declaraciones erróneas, fuere por fraude o por error, seleccionando y aplicando apropiadamente las políticas contables, y formulando estimaciones contables razonables según las circunstancias.

Responsabilidad de los auditores

Nuestra responsabilidad consiste en la expresión de una opinión sobre estos estados financieros basados en nuestra auditoría. Nuestro trabajo fue efectuado de acuerdo con Normas Internacionales de Auditoría, adoptadas por el Instituto de Contadores Públicos Autorizados de la República Dominicana (ICPARD). Tales normas requieren que planifiquemos y realicemos nuestro trabajo de auditoría, con el propósito de lograr un razonable grado de seguridad de que los estados financieros estén exentos de exposiciones erróneas de importancia relativa.

Una auditoría comprende la aplicación de procedimientos para obtener evidencias de auditoría que respaldan las cifras y revelaciones en los estados financieros. Los procedimientos seleccionados dependen del juicio del auditor, incluyendo las evaluaciones de los riesgos de las declaraciones erróneas en los estados financieros, fueren por fraude o por error en la evaluación de los riesgos. El auditor considera el control interno relevante a la preparación y presentación razonable de los estados financieros con propósito de diseñar los procedimientos apropiados en las circunstancias, pero no con propósito de expresar una opinión sobre la eficacia de los controles internos de la entidad. Una auditoría incluye además, la evaluación de las políticas de contabilidad utilizadas por, y las estimaciones de importancia formuladas por la gerencia, así como también la evaluación de la presentación de los estados financieros en su conjunto. Consideramos que la evidencia de auditoría que hemos obtenido constituye una base razonable para fundamentar nuestra opinión.

La política del Banco es preparar sus estados financieros de acuerdo con las prácticas de contabilidad establecidas por la Superintendencia de Bancos de la República Dominicana, la cual es una base integral de contabilidad diferente a las Normas Internacionales de Información Financiera que se describen en la Nota 2.

Guzman Tapia PKF

Señores
Banco Dominicano del Progreso, S. A. – Banco Múltiple
Santo Domingo, D. N.

Opinión

En nuestra opinión, los estados financieros que se acompañan, presentan razonablemente en todos los aspectos importantes, la posición financiera del Banco Dominicano del Progreso, S. A., al 31 de diciembre del 2015 y 2014 y los resultados de sus operaciones, cambios en el patrimonio de los accionistas, y flujos de efectivo por los años terminados en esas fechas de acuerdo con las prácticas de contabilidad establecidas por la Superintendencia de Bancos de la República Dominicana, según se describen en la Nota 2 a los estados financieros que se acompañan.

Otros Asuntos


Los estados financieros que se acompañan no están destinados a presentar la posición financiera y los resultados de las operaciones y los flujos de efectivo de acuerdo con los principios contables de jurisdicciones distintas a la República Dominicana. Por lo tanto, el balance general y los estados de resultados, de flujos de efectivo y de cambios en el patrimonio y su utilización no están diseñados para aquellos que no estén informados acerca de las prácticas de contabilidad y procedimientos establecidos por la Superintendencia de Bancos de la República Dominicana.




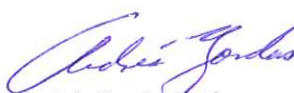
01 de Marzo del 2016

BANCO DOMINICANO DEL PROGRESO, S. A. - BANCO MULTIPLE
BALANCES GENERALES
(VALORES EN RDS)

	<u>Al 31 de diciembre del</u>	
	<u>2015</u>	<u>2014</u>
ACTIVOS		
Fondos disponibles (Nota 5)		
Caja	1,285,718,177	1,292,942,924
Banco Central	7,729,981,961	5,370,552,590
Bancos del país	1,593,155,944	1,326,099,000
Bancos del extranjero	2,223,717,103	4,746,376,840
Otras disponibilidades	98,951,453	75,289,040
	<u>12,931,524,638</u>	<u>12,811,260,394</u>
Fondos Interbancarios (Nota 6)	<u>0</u>	<u>0</u>
Inversiones (Nota 7)		
Otras inversiones en instrumentos de deuda	11,008,991,763	9,539,012,435
Rendimientos por cobrar	368,383,594	333,891,064
Provisión para inversiones	(2,304,735)	(4,332,829)
	<u>11,375,070,622</u>	<u>9,868,570,670</u>
Cartera de créditos (Notas 8 y 15)		
Vigente	22,783,148,265	16,283,051,740
Reestructurada	34,570,957	28,297,223
Vencida	407,390,172	536,553,512
Cobranza Judicial	63,191,148	40,454,513
Rendimientos por cobrar	188,858,463	155,609,223
Provisiones para créditos	(646,764,635)	(586,298,813)
	<u>22,830,394,370</u>	<u>16,457,667,398</u>
Deudores por aceptaciones (Nota 9)	<u>29,806,950</u>	<u>27,898,338</u>
Cuentas por cobrar (Nota 10)		
Cuentas por cobrar	360,132,133	262,765,862
Rendimientos por cobrar	0	0
	<u>360,132,133</u>	<u>262,765,862</u>
Bienes recibidos en recuperación de créditos (Nota 11)		
Bienes recibidos en recuperación de créditos	229,376,117	206,256,158
Provisión por bienes recibidos en recuperación de créditos	(186,251,609)	(156,224,664)
	<u>43,124,508</u>	<u>50,031,494</u>
Inversiones en acciones (Nota 12)		
Inversiones en acciones	696,245,350	698,868,381
Provisión por inversiones en acciones	(7,033,666)	(7,107,940)
	<u>689,211,684</u>	<u>691,760,441</u>
Propiedades, muebles y equipos (Nota 13)		
Propiedad, muebles y equipos	1,413,817,792	1,652,091,484
Depreciación acumulada	(449,792,527)	(479,506,997)
	<u>964,025,265</u>	<u>1,172,584,487</u>
Otros activos (Nota 14)		
Cargos diferidos	403,137,061	472,436,204
Intangibles	439,578,827	325,862,189
Activos diversos	288,586,602	20,454,728
Amortización acumulada	(235,163,605)	(169,182,530)
	<u>896,138,885</u>	<u>649,570,591</u>
TOTAL DE ACTIVOS	<u><u>50,119,429,055</u></u>	<u><u>41,992,109,675</u></u>
Cuentas contingentes (Nota 28)	11,826,307,413	11,255,296,052
Cuentas de orden (Nota 29)	98,700,677,697	98,559,210,665


Mark F. Silverman
 Presidente Ejecutivo


Yamina García de Bogaert
 Gerente Senior Finanzas


Andrés Bordas Butler
 Vicepresidente Senior Finanzas y Contraloría


BANCO DOMINICANO DEL PROGRESO, S. A. - BANCO MULTIPLE

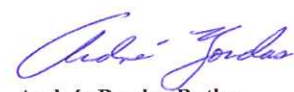
BALANCES GENERALES

(VALORES EN RDS)

	<u>Al 31 de diciembre del</u>	
	<u>2015</u>	<u>2014</u>
PASIVOS Y PATRIMONIO		
PASIVOS		
Obligaciones con el público (Nota 16)		
A la vista	7,918,180,400	6,867,557,104
De ahorro	11,055,051,301	11,472,550,745
A plazo	22,823,225,973	16,765,673,156
Intereses por pagar	56,213,917	60,306,231
	<hr/>	<hr/>
	41,852,671,591	35,166,087,236
Depósitos de instituciones financieras del país y del exterior (Nota 17)		
De instituciones financieras del país	1,703,432,165	1,152,435,485
Intereses por pagar	6,914,933	3,601,307
	<hr/>	<hr/>
	1,710,347,098	1,156,036,792
Fondos Tomados a Préstamo (Nota 18)		
De instituciones Financieras del exterior	98,349,663	0
Intereses por Pagar	257,379	0
	<hr/>	<hr/>
	98,607,042	0
Aceptaciones en Circulación (Nota 9)		
	<hr/>	<hr/>
	29,806,950	27,898,338
Valores en circulación (Nota 19)		
Títulos y valores	43,422,672	54,083,092
Intereses por pagar	64,074	80,937
	<hr/>	<hr/>
	43,486,746	54,164,029
Otros pasivos (notas 20)		
	<hr/>	<hr/>
	1,256,190,036	1,148,276,810
TOTAL DE PASIVOS		
	<hr/>	<hr/>
	44,991,109,463	37,552,463,205
PATRIMONIO NETO (Nota 26)		
Capital pagado	4,953,731,200	4,953,731,200
Otras reservas patrimoniales	207,312,489	172,878,833
Resultados acumulados de ejercicios anteriores	(686,963,564)	(803,625,017)
Resultados del período	654,239,467	116,661,454
TOTAL PATRIMONIO NETO	<hr/>	<hr/>
	5,128,319,592	4,439,646,470
TOTAL PASIVOS Y PATRIMONIO		
	<hr/>	<hr/>
	50,119,429,055	41,992,109,675
Cuentas contingentes (Nota 28)		
	(11,826,307,413)	(11,255,296,052)
Cuentas de orden (Nota 29)		
	(98,700,677,697)	(98,559,210,665)


Mark F. Silverman
 Presidente Ejecutivo


Yamina García de Bogaert
 Gerente Senior Finanzas



Andrés Bordas Butler
 Vicepresidente Senior Finanzas y Contraloría

BANCO DOMINICANO DEL PROGRESO, S. A.- BANCO MULTIPLE

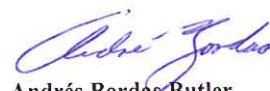
ESTADOS DE RESULTADOS

(VALORES EN RDS)

	<u>Por los años terminados</u>	
	<u>Al 31 de Diciembre del</u>	
	<u>2015</u>	<u>2014</u>
Ingresos financieros (Nota 30)		
Intereses y comisiones por créditos	3,173,194,403	2,773,637,145
Intereses por inversiones	1,254,324,534	1,111,071,022
Ganancia por inversiones	449,334,148	283,495,826
	<u>4,876,853,085</u>	<u>4,168,203,993</u>
Gastos financieros (Nota 30)		
Intereses por captaciones	(1,285,422,328)	(1,522,625,585)
Pérdidas por inversiones	(262,907,425)	(313,176,371)
Intereses y comisiones por financiamientos	(299,449)	0
	<u>(1,548,629,202)</u>	<u>(1,835,801,956)</u>
Margen financiero bruto	3,328,223,883	2,332,402,037
Provisiones para cartera de créditos	(470,289,345)	(348,568,594)
Provisiones para inversiones	(1,224,268)	(9,164,211)
	<u>(471,513,613)</u>	<u>(357,732,805)</u>
Margen financiero neto	2,856,710,270	1,974,669,232
Ingresos (gastos) por diferencias de cambio (Nota 30)	14,245,524	10,192,794
Otros ingresos operacionales (Nota 31)		
Comisiones por servicios	1,826,343,362	1,640,869,542
Comisiones por cambio	219,796,882	163,820,686
Ingresos diversos	43,712,844	35,414,303
	<u>2,089,853,088</u>	<u>1,840,104,531</u>
Otros gastos operacionales (Nota 31)		
Comisiones por servicios	(302,202,957)	(249,634,924)
Gastos diversos	(319,192,974)	(240,172,733)
	<u>(621,395,931)</u>	<u>(489,807,657)</u>
Gastos operativos		
Sueldos y compensaciones al personal (Nota 33)	(1,648,773,741)	(1,352,396,811)
Servicios de terceros	(625,060,837)	(548,104,584)
Depreciación y Amortizaciones	(197,671,006)	(169,706,668)
Otras provisiones	(94,674,495)	(119,792,045)
Otros gastos (Nota 33)	(1,140,035,522)	(1,108,362,454)
	<u>(3,706,215,601)</u>	<u>(3,298,362,562)</u>
Resultado operacional	633,197,350	36,796,338
Otros ingresos (gastos) (Nota 32)		
Otros ingresos	202,800,993	213,173,820
Otros gastos	(105,735,406)	(76,354,057)
	<u>97,065,587</u>	<u>136,819,763</u>
Resultado antes de impuesto sobre la renta	730,262,937	173,616,101
Impuesto Sobre la Renta (Nota 25)	(41,589,814)	(50,814,570)
Resultado del período	<u>688,673,123</u>	<u>122,801,531</u>



Mark F. Silverman
 Presidente Ejecutivo


Yamina García de Bogaert
 Gerente Senior Finanzas



Andrés Bordas Butler
 Vicepresidente Senior Finanzas y Contraloría

BANCO DOMINICANO DEL PROGRESO, S. A.- BANCO MULTIPLE
ESTADOS DE FLUJO DE EFECTIVO
(VALORES EN RDS)

	<u>Por los años terminados</u>	
	<u>Al 31 de diciembre de</u>	
	<u>2015</u>	<u>2014</u>
EFFECTIVO POR ACTIVIDADES DE OPERACIÓN		
Intereses y comisiones cobrados por créditos	3,139,945,163	2,774,506,307
Otros ingresos financieros cobrados	1,219,832,004	974,861,960
Otros ingresos operacionales cobrados	2,089,853,088	1,840,104,531
Intereses pagados por captaciones	(1,284,626,777)	(1,523,060,918)
Intereses y comisiones pagados por financiamientos	(556,828)	0
Gastos generales y administrativos pagados	(3,413,870,100)	(3,008,863,849)
Otros gastos operacionales pagados	(621,395,931)	(489,807,657)
Cobros (pagos) diversos por actividades de operación	651,960,797	555,808,226
Efectivo neto provisto por (usado en) las actividades de operación	<u>1,781,141,416</u>	<u>1,123,548,600</u>
EFFECTIVO POR ACTIVIDADES DE INVERSIÓN		
(Aumento) Disminución en inversiones	(1,467,356,297)	(3,061,947,962)
Interbancarios otorgados	2,635,000,000	1,600,000,000
Interbancarios cobrados	(2,635,000,000)	(1,600,000,000)
Créditos otorgados	(38,966,933,598)	(30,508,392,788)
Créditos cobrados	32,118,913,392	29,120,954,101
Adquisición de propiedad, muebles y equipos	(169,789,011)	(203,023,156)
Producto de la venta de propiedad, muebles y equipos	555,932	2,509,129
Producto de la venta de bienes recibidos en recuperación de créditos	34,706,078	4,053,270,830
Efectivo neto provisto por (usado en) las actividades de inversión	<u>(8,449,903,504)</u>	<u>(596,629,846)</u>
EFFECTIVO POR ACTIVIDADES DE FINANCIAMIENTO		
Captaciones recibidas	457,036,730,194	354,812,773,336
Devolución de captaciones	(450,346,053,525)	(355,184,052,461)
Interbancarios Recibidos	210,000,000	350,000,000
Interbancarios Pagados	(210,000,000)	(350,000,000)
Operaciones de fondos tomados a préstamo	98,349,663	0
Operaciones de fondos pagados	0	0
Efectivo neto provisto por (usado en) las actividades de financiamiento	<u>6,789,026,332</u>	<u>(371,279,125)</u>
AUMENTO (DISMINUCIÓN) NETO EN EL EFECTIVO Y EQUIVALENTES DE EFECTIVO	120,264,244	155,639,629
EFFECTIVO Y EQUIVALENTES DE EFECTIVO AL INICIO DEL AÑO	<u>12,811,260,394</u>	<u>12,655,620,765</u>
EFFECTIVO Y EQUIVALENTES DE EFECTIVO AL FINAL DEL AÑO	<u>12,931,524,638</u>	<u>12,811,260,394</u>


Mark F. Silverman
 Presidente Ejecutivo


Yamina García de Bogaert
 Gerente Senior Finanzas


Andrés Bordas Butler
 Vicepresidente Senior Finanzas y Contraloría


BANCO DOMINICANO DEL PROGRESO, S. A. - BANCO MULTIPLE
ESTADOS DE FLUJO DE EFECTIVO
(VALORES EN RDS)

Por los años terminados al
31 de Diciembre del

	<u>2015</u>	<u>2014</u>
Conciliación entre el resultado del ejercicio y el efectivo neto provisto (usado en) las actividades de operación:		
Resultado del Ejercicio	688,673,123	122,801,531
Ajustes para conciliar el resultado del ejercicio con el efectivo neto provisto por (usado en) las actividades de operación:		
Provisiones:		
Cartera de Créditos	470,289,345	348,568,594
Inversiones	1,224,307	10,892,211
Rendimientos por Cobrar	68,745,539	62,809,269
Operaciones contingentes	9,855,200	49,593,921
Bienes recibidos en recuperación de créditos	16,073,719	5,660,855
Liberación de Provisiones:		
Cartera de crédito	(7,458,153)	(247,903)
Rendimientos por Cobrar	(23,934,543)	(22,285,707)
Depreciaciones y amortizaciones	197,671,006	169,706,668
Ganancias en ventas, bienes recibidos en recuperación de créditos	(16,546,726)	(1,097,378)
Ganancias en ventas de propiedad, muebles y equipos	(759,160)	(1,226,597)
Ganancia por inversiones no financieras	(22,201,556)	(15,808,744)
Pérdidas por inversiones no financieras	901,828	
Pérdida en venta de activos fijos	1,080,515	756,508
Ajuste por retiro de activos fijos	252,998,787	111,253,519
Pérdida por venta bienes recibidos en recuperación créditos	0	259,625
Pérdida por deterioro de bienes recibidos en recuperación de créditos	0	4,979,910
Gastos por incobrabilidad cuentas a recibir	33,270,143	27,863,218
Efecto fluctuación cambiaria neta	(14,245,524)	(10,192,794)
Impuesto Sobre la Renta Diferido	(3,139,530)	41,278,179
Otros Ingresos (gastos)	498,925,452	(79,394,989)
Cambios netos en activos y pasivos:		
Disminución (Aumento) en otros activos	(477,657,410)	181,746,327
Deudores por aceptaciones	(1,908,612)	12,166,207
Aumento (Disminución) en otros pasivos	107,913,226	116,067,710
(Disminución) Aumento Intereses por Pagar	(538,172)	(435,333)
Aceptaciones en Circulación	1,908,612	(12,166,207)
Total de Ajustes	1,092,468,293	1,000,747,069
Efectivo neto provisto (usado en) las actividades de operación	1,781,141,416	1,123,548,600


Mark F. Silverman
 Presidente Ejecutivo


Yamina García de Bogaert
 Gerente Senior Finanzas



Andrés Bordas Butler
 Vicepresidente Senior Finanzas y Contraloría


Para ser leídos conjuntamente con las notas a los estados financieros.

BANCO DOMINICANO DEL PROGRESO, S. A.- BANCO MULTIPLE
ESTADO DE PATRIMONIO NETO
POR LOS AÑOS TERMINADOS EL 31 DE DICIEMBRE DEL 2015 Y 2014
(VALORES EN RDS)

	<u>Capital Pagado</u>	<u>Capital Adicional Pagado</u>	<u>Otras Reservas Patrimoniales</u>	<u>Resultados Acumulados de Ejercicios Anteriores</u>	<u>Resultado del Ejercicio</u>	<u>Total Patrimonio</u>
Saldos 1 de enero del 2014	4,953,731,200	0	166,738,756	(1,411,887,963)	608,262,945	4,316,844,938
Transferencia de resultados acumulados	0	0	0	608,262,945	(608,262,945)	0
Aportes de capital	0	0	0	0	0	0
Transferencia capital adicional a capital pagado	0	0	0	0	0	0
Capitalización deuda subordinada	0	0	0	0	0	0
Superávit por revaluación	0	0	0	0	0	0
Resultado del periodo	0	0	0	0	122,801,531	122,801,531
Transferido a otras reservas	0	0	6,140,077	0	(6,140,077)	0
Ajustes Años Anteriores	0	0	0	1	0	1
Saldos 31 de Diciembre del 2014	4,953,731,200	0	172,878,833	(803,625,017)	116,661,454	4,439,646,470
Transferencia de resultados acumulados	0	0	0	116,661,454	(116,661,454)	0
Aportes de capital	0	0	0	0	0	0
Superávit por revaluación	0	0	0	0	0	0
Resultado del periodo	0	0	0	0	688,673,123	688,673,123
Transferido a Otras Reservas	0	0	34,433,656	0	(34,433,656)	0
Ajustes Años Anteriores	0	0	0	(1)	0	(1)
Saldos 31 de Diciembre del 2015	4,953,731,200	0	207,312,489	(686,963,564)	654,239,467	5,128,319,592


Mark F. Silverman
Presidente Ejecutivo


Yamina García de Bogaert
Gerente Senior Finanzas


Andrés Bordas Butler
Vicepresidente Senior Finanzas y Contraloría

Para ser leídos conjuntamente con las notas a los estados financieros.

Banco Dominicano del Progreso, S. A. Banco Múltiple
Notas a los Estados Financieros
31 de Diciembre del 2015

1. Entidad

El Banco Dominicano del Progreso, S. A.- Banco Múltiple (llamado Banco de Boston en sus inicios), se constituyó en el año 1974 e inició sus operaciones en el año 1975.

La actividad principal del Banco consiste en la captación de depósitos, otorgamiento de préstamos y todo tipo de operaciones de comercio internacional. Su domicilio y administración general tiene sede en la Av. John F. Kennedy No. 3, Santo Domingo, Distrito Nacional y cuenta con 1,355 y 1,306 empleados en el 2015 y 2014, respectivamente.

El detalle de los principales funcionarios es:

<u>Nombre</u>	<u>Posición</u>
Juan B. Vicini Lluberés	Presidente de la Junta de Directores
Mark F. Silverman M.	Presidente Ejecutivo
Elis M. Faña Diloné	Vicepresidente Senior Banca Institucional
Rosanna M. Alvarez Senior	Vicepresidente Análisis de Créditos Empresariales y Corporativos
José Julio Cross Frías	Vicepresidente Senior Cumplimiento / Legal
Ana R. Arvelo Zapata	Vicepresidente Senior Banca Personal
Juan De Dios Sánchez Paulino	Vicepresidente Auditoría
Andrés Bordas Butler	Vicepresidente Senior Finanzas y Contraloría
Juan José Arteaga	Vicepresidente de Desarrollo Comercial
Javier Guerrero Chercoles	Tesorero
Loduynt Sánchez C.	Vicepresidente Mercadeo
Anna K. Krohn U.	Vicepresidente Productos
Yolanda Hernández	Vicepresidente Recursos Humanos
Omar de Jesús Bairán García	Vicepresidente Asuntos Legales
Francisco E. Hoepelman Bueno	Vicepresidente Compras y Asesoría de Crédito
Marcelo Alexis Rivas Vilches	Vicepresidente Sistema/Tecnología
María I. Grullón Mejía	Vicepresidente Servicios Corporativos
Sandra K. Harada N.	Vicepresidente Operaciones Bancarias
Yamina García de Bogaert	Gerente Senior de Finanzas

El Banco se rige por la Ley Monetaria y Financiera y sus Reglamentos, así como por las Resoluciones de la Junta Monetaria de la República Dominicana y las Circulares de la Superintendencia de Bancos de la República Dominicana.

El detalle de la cantidad de sucursales y cajeros automáticos al 31 de diciembre del 2015 es:

<u>Ubicación</u>	<u>Sucursales</u>	<u>Cajeros Automáticos</u>
Zona Metropolitana	23	87
Interior del País	34	85
	57	172
	====	====

El Banco mantiene sus registros y prepara sus estados financieros en pesos dominicanos (RD\$).

Los presentes estados financieros fueron aprobados para su emisión el 03 de Marzo del 2016 por Mark F. Silverman M., Presidente Ejecutivo.

Banco Dominicano del Progreso, S. A. Banco Múltiple
Notas a los Estados Financieros
31 de Diciembre del 2015

2. Resumen de las Principales Políticas de Contabilidad

a) Base Contable de los Estados Financieros

El Banco prepara sus estados financieros de acuerdo con las prácticas de contabilidad requeridas para las entidades financieras por la Superintendencia de Bancos de la República Dominicana, la Ley Monetaria y Financiera y los reglamentos, resoluciones y circulares emitidas por la misma Superintendencia de Bancos y la Junta Monetaria de la República Dominicana. Las Normas Internacionales de Información Financiera son usadas como normas supletorias. Las prácticas de contabilidad para instituciones financieras difieren en algunos aspectos de las Normas Internacionales de Información Financiera, por consiguiente, los estados financieros adjuntos no pretenden presentar la situación financiera, resultados de operaciones y flujos de efectivo de conformidad con dichas Normas Internacionales de Información Financiera.

b) Principales Estimaciones Utilizadas

Las principales estimaciones de futuro asumidas y otras fuentes relevantes de incertidumbre en las estimaciones a la fecha de cierre, podrían tener un efecto sobre el valor contable de activos y pasivos en el próximo ejercicio.

Si se produjera un cambio significativo en los hechos y circunstancias sobre los que se basan las estimaciones realizadas podría producirse un impacto material sobre los resultados y la situación financiera del Banco. Entre estas estimaciones podemos mencionar la determinación de la vida útil de los activos fijos, lo que implica un grado significativo de juicio, así como también las provisiones de una obligación de un suceso y los impuestos diferidos.

c) Instrumentos Financieros

Las Normas Internacionales de Información Financiera requieren que se presente información acerca del valor en el mercado de sus instrumentos financieros, cuando sea práctico determinarlo.

Los instrumentos financieros son inversiones realizadas con el fin de obtener rendimientos y se define como evidencia de propiedad o interés en una entidad, o un contrato que crea una obligación contractual o derecho de entregar o recibir efectivo u otro instrumento financiero de una segunda entidad en términos potencialmente favorables con la primera entidad. Ver Notas 7, 16, 17 y 19.

d) Inversiones

Las inversiones se registran de conformidad con el instructivo para la clasificación, valoración y medición de las inversiones en instrumentos de deuda.

Los documentos a plazos se registran a su valor de mercado y se ajustarán mensualmente según su cotización, siempre que exista un mercado de valores desarrollado que proporcione la cotización de los instrumentos en el mercado. Se deberá registrar en la cuenta de "Otras Inversiones en instrumentos de deuda" aquellas inversiones para las cuales no exista un mercado secundario líquido y transparente para la negociación de dichos instrumentos. Las inversiones en valores mantenidas hasta su vencimiento son instrumentos de deuda con pagos determinables y plazos de vencimientos conocidos, adquiridos por la entidad con la intención y capacidad de mantenerla hasta su vencimiento.

Banco Dominicano del Progreso, S. A. Banco Múltiple
Notas a los Estados Financieros
31 de Diciembre del 2015

Las inversiones en valores disponibles para la venta comprenden las inversiones en valores mantenidas por la entidad para obtener una adecuada rentabilidad por sus excedentes temporales de liquidez o inversiones que la entidad está dispuesta a vender en cualquier momento.

La provisión para inversiones se determina siguiendo criterios similares a los establecidos para la cartera de créditos en cuanto a su clasificación, sobre la base de la solvencia del emisor y porcentajes de pérdidas y constitución sobre la base del régimen transitorio. Para las inversiones financieras se consideran además, las características financieras de los instrumentos y su cotización en un mercado secundario, si existiere. De no existir mercado secundario, se considera sobre la base de ciertos supuestos utilizando técnicas de valor presente.

Para los instrumentos emitidos o garantizados por el Estado Dominicano no se considera el riesgo del emisor, y su clasificación se realiza sobre la base de los precios de mercado.

e) Inversiones en Acciones

Las inversiones en acciones se registran al costo o valor de mercado el menor, excepto las inversiones recibidas de Visa, Inc., que se registraron al valor de US\$40. De no existir valor de mercado, se registran al costo menos cualquier deterioro, para lo cual se evalúa la calidad y solvencia del emisor, utilizando los lineamientos del Reglamento de Evaluación de Activos.

Las características, restricciones, valor nominal, valor de mercado y cantidad de acciones en circulación de las inversiones en acciones se presentan en la Nota 12.

f) Cartera de Créditos y Provisión para Créditos

La Junta Monetaria, en su Primera Resolución del 29 de diciembre del 2004, aprobó el "Reglamento de Evaluación de Activos" que establece la metodología que deben seguir las entidades de intermediación financiera a partir del 2005 para evaluar, provisionar y castigar, conforme a su categoría de riesgo, los activos y las contingencias.

La estimación de la provisión para cubrir riesgos de incobrabilidad de la cartera de créditos se basa en un análisis categorizado de cada deudor en función de su solvencia y morosidad, a ser efectuado por el Banco mensualmente sobre la base de la calificación del deudor. Las garantías, como factor de seguridad en la recuperación de operaciones de créditos, son consideradas como un elemento secundario y no son tomadas en consideración en la clasificación del deudor, aunque sí en el cómputo de la cobertura de las provisiones necesarias. El monto de las provisiones constituidas deberá ser igual o superior a las provisiones requeridas en base al 100% de los requerimientos de provisiones.

Evaluación para los Microcréditos

La evaluación de riesgo de la cartera de microcréditos se realiza sobre la base del análisis de los criterios establecidos en el Reglamento de Microcréditos, asignado a la categoría de riesgo que corresponda a cada deudor, tomando en consideración las condiciones particulares de cada crédito, a fin de estimar una provisión que cubra las pérdidas esperadas de esta cartera. La evaluación del deudor se realiza en base a la totalidad de sus deudas, de forma que exista una única calificación para cada deudor. En el proceso de evaluación del deudor, se dará importancia a la determinación del historial de pago del deudor a la estabilidad de la fuente de recursos y se tomarán en consideración las garantías otorgadas por el deudor.

Banco Dominicano del Progreso, S. A. Banco Múltiple
Notas a los Estados Financieros
31 de Diciembre del 2015

El Banco asigna a los créditos reestructurados comerciales una clasificación inicial no menor de "C" independientemente de su capacidad y comportamiento de pago y riesgo país, que podrá ser modificada a una categoría de riesgo menor dependiendo de la evolución de su pago. Se asigna además la clasificación de riesgo no menor de "C" al saldo cubierto de los créditos reestructurados comerciales. En el caso de los créditos reestructurados de consumo e hipotecarios, el Banco les asigna una clasificación de riesgo inicial "D" para fines de la creación de las provisiones correspondientes, debiendo mantenerse en esa categoría dependiendo de su evolución de pago, pero en ningún caso su clasificación será menor que "B".

Cobro Intereses Tarjetas de Crédito

El cálculo y cobro de los intereses por concepto de operaciones de tarjetas de crédito, se efectúa sobre el saldo insoluto, conforme lo establece el instructivo operativo para la aplicación del Reglamento de tarjetas de crédito de fecha 12 de junio del 2013.

Provisión para Rendimientos por Cobrar

La provisión para rendimientos vigentes por cobrar es calculada usando porcentajes específicos conforme a la clasificación otorgada a la cartera de créditos correlativa. La provisión para los rendimientos por cobrar de créditos de consumo, microempresa e hipotecarios, se basa en porcentajes específicos de cada tipo en función de la antigüedad de saldos establecidos en el Reglamento de Evaluación de Activos.

Los rendimientos por cobrar se provisionan 100% a los 90 días de vencidos, excepto las operaciones de tarjetas de créditos que se provisionan 100% a los 60 días de vencidas. A partir de esos plazos se suspende su devengamiento y se contabilizan en cuentas de orden.

Los créditos a tarjetahabientes no incluyen los rendimientos de tarjetas de créditos como parte del capital.

Las provisiones originadas por los rendimientos de más de 90 días y por deudores en cobranza judicial no corresponden al proceso de evaluación de activos, sino que son de naturaleza contable, por lo que no forman parte de requerimiento de provisiones por riesgo determinado en el proceso de evaluación.

Reconocimiento de ingresos y gastos por intereses financieros

Las diferencias de cambio se provisionan para los créditos con categoría de riesgo D y E.

El devengamiento de intereses se suspende para la cartera de crédito vencida a más de 90 días.

Se aplica un mecanismo de arrastre de la cartera vencida mediante el cual se considera el total del capital como vencido a 90 días.

Tipificación de las garantías

Las garantías que respaldan las operaciones de créditos son clasificadas, según el Reglamento de Evaluación de Activos vigente a partir de enero del 2005, en función de sus múltiples usos y facilidades de realización. Cada tipificación de garantía es considerada como un elemento secundario para el cómputo de la cobertura de las provisiones en base a un monto admisible establecido. Las garantías admisibles serán aceptadas en base a los porcentajes de descuento establecidos en dicho reglamento, sobre su valor de mercado. Estas se clasifican en:

Banco Dominicano del Progreso, S. A. Banco Múltiple
Notas a los Estados Financieros
31 de Diciembre del 2015

Polivalentes

Son las garantías reales que por su naturaleza se consideran de uso múltiple, de fácil realización en el mercado, sin que existan limitaciones legales o administrativas que restrinjan apreciablemente su uso o la posibilidad de venta.

No Polivalentes

Son las garantías reales que por su naturaleza se consideran de uso único y, por lo tanto, de difícil realización dado su origen especializado.

Las garantías se valúan al valor de mercado, es decir, su valor neto de realización, mediante tasaciones o certificaciones preparadas por profesionales calificados e independientes, con una antigüedad no superior de 12 meses para los bienes muebles y un plazo no mayor de 18 meses para los bienes inmuebles.

g) *Valuación de la Propiedad, Muebles y Equipos y el Método de Depreciación Utilizado*

La propiedad, muebles y equipos se registran al costo. Los costos de mantenimiento y las reparaciones que no mejoran o aumentan la vida útil del activo se llevan a gastos según se incurren. El costo de renovaciones y mejoras se capitaliza. Cuando los activos son retirados, sus costos y la correspondiente depreciación acumulada se eliminan de las cuentas correspondientes y cualquier ganancia o pérdida se incluye en los resultados.

La depreciación se calcula en base al método de línea recta sobre la vida útil estimada de los activos y para fines fiscales se determina conforme a la Ley 11-92 y sus modificaciones.

El estimado de vida útil de los activos es el siguiente:

Categoría	Vida Útil Estimada	Método
Edificaciones	30 -50 años	Línea recta
Mobiliarios y equipos	5-10 años	Línea recta
Equipos de transporte	5 años	Línea recta
Equipos de cómputos	4-5 años	Línea recta
Otros muebles y equipos	7 años	Línea recta

Por resolución de la Junta Monetaria el exceso del límite del 100% del capital normativo permitido para la inversión en activos fijos debe ser provisionado en el año.

h) *Bienes Realizables y adjudicados*

Los bienes realizables y adjudicados se registran al menor costo de:

- El valor acordado en la transferencia en pago o el de la adjudicación en remate judicial, según corresponda.
- El valor de mercado a la fecha de incorporación del bien.
- El saldo contable correspondiente al capital del crédito, más los intereses y/o cuentas por cobrar que se cancelan.

i) *Cargos Diferidos*

Sólo se permiten aquellos cargos diferidos que cumplan con los criterios de identificabilidad, control sobre el recurso en cuestión y beneficios económicos futuros según las Normas Internacionales de Información Financiera. Los cargos diferidos se están amortizando hasta un período de dos años.

J) Intangibles

Los activos intangibles se registran a su costo de adquisición o producción, disminuidos por la amortización acumulada y por cualquier pérdida acumulada por deterioro de su valor.

En cada caso se analiza y determina si la vida útil económica de un activo intangible es determinable o indefinida. Los intangibles que tienen una vida útil definida son amortizados sistemáticamente a lo largo de sus vidas útiles estimadas y su recuperabilidad se analiza cuando se producen eventos o cambios que indican que el valor neto contable pudiera no ser recuperable. Los intangibles cuya vida útil se estima indefinida no se amortizan, pero están sujetos a un análisis anual, o con mayor frecuencia, si existen indicios de que su valor neto contable pudiera no ser íntegramente recuperable. El Banco está amortizando sus activos intangibles en base a cinco (5) años.

k) Activos y Pasivos en Monedas Extranjeras

Los activos y pasivos en monedas extranjeras se expresan a la tasa de cambio de cierre establecida por el Banco Central de la República Dominicana para las instituciones financieras a la fecha de los estados financieros. Las diferencias entre las tasas de cambio de las fechas en que las transacciones se originan y aquellas en que se liquidan, y las resultantes de las posiciones mantenidas por el Banco, se incluyen en los resultados corrientes.

Al 31 de diciembre del 2015 y 2014, la tasa de cambio establecida por el Banco Central de la República Dominicana era de RD\$45.4691 y RD\$44.2033, respectivamente, en relación con el dólar y de RD\$49.5022 y RD\$53.6672 en relación con el Euro, respectivamente.

l) Costo de Beneficios de Empleados

Bonificación

El Banco concede bonificaciones a sus funcionarios y empleados en base a acuerdos de trabajo y a un porcentaje sobre las ganancias obtenidas antes de dichas compensaciones.

Plan de Pensiones

Los funcionarios y empleados, con el propósito de acogerse a lo establecido en la Ley No.87-01 del 9 de mayo del 2001 del Sistema Dominicano de Seguridad Social, se afiliaron al sistema de Administración de Fondo de Pensiones (AFP). Los aportes realizados por el Banco se reconocen como gastos cuando se incurren. A la edad de retiro, el empleado recibe el monto de los aportes realizados más los rendimientos.

Indemnización por Cesantía

La indemnización por cesantía, que la ley requiere en determinadas circunstancias, se carga a resultados cuando el empleado se hace acreedor de la misma. Sin perjuicio de lo anterior, el Banco constituye, para estos fines, provisiones equivalentes al 2% de la nómina.

Otros Beneficios

El Banco otorga otros beneficios a sus empleados, tales como vacaciones y regalía pascual de acuerdo a lo estipulado por las leyes laborales del país, así como también otros beneficios de acuerdo a sus políticas de incentivos al personal.

m) Valores en Circulación

El valor estimado de mercado de los valores en circulación es similar a su valor actual en libros, ya que no existe un mercado de valores en el país que provea la información requerida según las Normas Internacionales de Información Financiera. Los gastos por intereses son registrados en los resultados cuando se originan los mismos.

Banco Dominicano del Progreso, S. A. Banco Múltiple
Notas a los Estados Financieros
31 de Diciembre del 2015

Además se establece que para los depósitos sin vencimiento definido, tales como cuentas de depósitos a la vista y cuentas de ahorro, el valor en el mercado sería la cantidad pagadera a presentación. Todos los instrumentos no financieros están excluidos de los requisitos de divulgación.

Para aquellos instrumentos financieros sin cotizaciones disponibles en el mercado, el valor en el mercado debe ser estimado utilizando técnicas de valor presente u otros métodos de valorización. Estas técnicas son inherentemente subjetivas y están significativamente afectadas por los supuestos utilizados, incluyendo las tasas de descuento, estimados de flujos de efectivo y estimados de prepago. En este aspecto, los valores estimados derivados no pueden ser verificados por comparaciones con mercados independientes y, en muchos casos, no podrían ser realizados en la negociación inmediata del instrumento.

Los valores de mercado estimados de los instrumentos financieros del Banco, su valor en libros y las metodologías utilizadas para estimarlos se presentan a continuación:

Instrumentos Financieros a Corto Plazo

Los instrumentos financieros a corto plazo, tanto activos como pasivos, han sido valorizados con base en su valor en libros según están reflejados en el estado de situación financiera del Banco. Para estos instrumentos financieros, el valor en libros es similar al valor en el mercado debido al período relativamente corto de tiempo entre el origen de los instrumentos y su realización. En esta categoría están incluidos los balances mostrados en la Nota 7.

n) Reconocimiento de los Ingresos y Gastos más Significativos

El Banco reconoce sus ingresos en base al método de lo devengado, es decir cuando se devengan, independientemente de cuando se cobran. Asimismo, reconoce los gastos cuando se incurren o se conocen.

o) Provisiones

Las provisiones se reconocen cuando el Banco tiene una obligación presente como consecuencia de un suceso pasado, cuya liquidación requiere una salida de recursos que se considera probable y que se puede estimar con fiabilidad. Dicha obligación puede ser legal o tácita, derivada de, entre otros factores, regulaciones, contratos, prácticas habituales u otros compromisos que crean, ante terceros, una expectativa válida de que él asumirá ciertas responsabilidades. La determinación del importe de la provisión se basa en la estimación del desembolso que será necesario para liquidar la obligación correspondiente, tomando en consideración toda la información disponible en la fecha de cierre.

No se reconoce una provisión cuando el importe de la obligación no puede ser estimado con fiabilidad. En este caso, se presenta la información relevante en las notas a los estados financieros.

Debido a las incertidumbres inherentes a las estimaciones necesarias para determinar el importe de las provisiones, los desembolsos reales pueden diferir de los importes reconocidos originalmente sobre la base de las estimaciones realizadas.

p) Impuesto sobre la Renta diferido

El Banco reconoce el impuesto sobre la renta diferido que resulta de la diferencia entre las bases para la contabilización de ciertas transacciones a los fines fiscales y aquellas establecidas por la Superintendencia de Bancos de la República Dominicana y/o Normas Internacionales de Información Financiera. Por consiguiente, el gasto incluye los efectos entre ganancia según

Banco Dominicano del Progreso, S. A. Banco Múltiple
Notas a los Estados Financieros
31 de Diciembre del 2015

libros y ganancia imponible como resultado de incluir determinadas transacciones en la ganancia imponible de otros ejercicios.

q) Baja en un Activo Financiero

Los activos financieros son dados de baja cuando el Banco pierde el control y todos los derechos contractuales de esos activos. Esto ocurre cuando los derechos son realizados, expiran o son transferidos.

r) Deterioro del Valor de los Activos

El Banco revisa sus activos de larga vida y sus intangibles identificados con la finalidad de determinar anticipadamente si los eventos o cambios en las circunstancias indican que el valor contable de estos activos será recuperado en las operaciones. La recuperabilidad de un activo que es mantenido y usado en las operaciones es medido mediante la comparación del valor contable de los activos con los flujos netos de efectivos descontados que se espera serán generados por este activo en el futuro. Si luego de hacer esta comparación se determina que el valor contable del activo ha sido afectado negativamente, el monto a reconocer como pérdida será el equivalente al exceso contable sobre el valor razonable de dicho activo.

s) Distribución de dividendos y utilidad por acciones

El Banco distribuye los beneficios a los accionistas por un monto menor a los beneficios acumulados menos los intereses y comisiones por cobrar de préstamos e inversiones netos de cualquier reserva. Solo podrán distribuir dividendos en efectivo las entidades que cumplan el 10% del índice de solvencia.

t) Contingencias

El Banco considera como parte de las obligaciones de los deudores objeto de evaluación, la totalidad de las cuentas contingentes y constituye las provisiones que corresponden, en función a la clasificación de riesgo del deudor y en la garantía admisible deducible para fines de cálculo de la provisión.

Los castigos de préstamos están constituidos por las operaciones, mediante las cuales las partidas irre recuperables son eliminadas del balance, quedando solo en cuentas de orden, de forma tal que dichos castigos, en la medida que los riesgos de los créditos respectivos están correctamente provisionados, no debieran producir mayores efectos sobre los resultados de las entidades de intermediación financiera. Entre las cuentas contingentes están las fianzas, avales y cartas de crédito, entre otras, y la provisión se determina conjuntamente con el resto de las obligaciones de los deudores de la cartera de crédito, conforme a la clasificación otorgada a la cartera de crédito correlativa y a la garantía admisible a los fines del cálculo de la provisión.

u) Reclasificación

N/A

v) Diferencias significativas con NIIF

Las prácticas contables establecidas por la Superintendencia de Bancos de la República Dominicana, difieren de las Normas Internacionales de Información Financiera en algunos aspectos. Un resumen de las diferencias más importantes es como sigue:

Banco Dominicano del Progreso, S. A. Banco Múltiple
Notas a los Estados Financieros
31 de Diciembre del 2015

- i) La provisión para la cartera de créditos corresponde al monto determinado en base a una evaluación de riesgos y niveles de provisiones de conformidad con la clasificación asignada a cada crédito (para los mayores deudores de créditos comerciales) y los días de atraso (para los menores deudores de créditos comerciales, créditos de consumo e hipotecarios). Esta evaluación incluye la documentación de los expedientes de créditos, considera la situación financiera del prestatario y los niveles de garantías. De conformidad con las Normas Internacionales de Información Financiera, la reserva para préstamos incobrables se determina en base a la evaluación de los riesgos existentes en la cartera de créditos, basado en un modelo de pérdidas incurridas en vez de un modelo de pérdidas esperadas.
- ii) La provisión para los bienes recibidos en recuperación de créditos se determina una vez transcurridos los 120 días subsiguientes a la adjudicación:
- *Bienes muebles*: en un plazo de 2 años en forma lineal a partir del sexto mes, a razón de 1/18avos mensual.
 - *Bienes inmuebles*: En un plazo de 3 años en forma lineal a partir del primer año, a razón de 1/24avos mensual.

Las Normas Internacionales de Información Financiera requieren que estos activos sean provisionados cuando exista deterioro en su valor, en lugar de la gradualidad establecida.

- iii) Los rendimientos por cobrar con una antigüedad menor a 90 días son provisionados conforme a la clasificación otorgada a la cartera de créditos correlativa, provisionándose 100% a los 90 días de vencidos. A partir de ese plazo se suspende su devengamiento y se contabilizan en cuentas de orden.

Las Normas Internacionales de Información Financiera establecen que las reservas para rendimientos por cobrar se determinen en base a los riesgos existentes en la cartera (en base al modelo de pérdidas incurridas en vez del modelo de pérdidas esperadas) si hubiese deterioro en los rendimientos por cobrar.

- iv) Las entidades financieras traducen todas las partidas en moneda extranjera a la tasa de cambio oficial establecida por el Banco Central de la República Dominicana a la fecha del estado de situación financiera. Las Normas Internacionales de Información Financiera requieren que todos los saldos en moneda extranjera sean traducidos a la tasa de cambio a la cual el Banco tuvo acceso a la fecha del estado de situación financiera.
- v) La Superintendencia de Bancos de la República Dominicana autoriza a las entidades de intermediación financiera a castigar un crédito con o sin garantía cuando ingresa a cartera vencida, excepto los créditos a vinculados, que deben ser castigados cuando se hayan agotado todos los procesos legales de cobro y los funcionarios y/o directores relacionados hayan sido retirados de sus funciones. Las Normas Internacionales de Información Financiera requieren estos castigos inmediatamente cuando se determina que los préstamos son irrecuperables.
- vi) La Superintendencia de Bancos de la República Dominicana requiere que las provisiones mantenidas para un préstamo al momento de ser adjudicado sean transferidas y aplicadas a dicho bien. Las Normas Internacionales de Información Financiera sólo requieren de provisión, cuando el valor de mercado del bien sea inferior a su valor en libros o existe deterioro del mismo.

Banco Dominicano del Progreso, S. A. Banco Múltiple

Notas a los Estados Financieros

31 de Diciembre del 2015

- vii) La presentación de ciertas revelaciones de los estados financieros según las Normas Internacionales de Información Financiera difiere de las requeridas por la Superintendencia de Bancos de la República Dominicana.
- viii) De conformidad con las prácticas bancarias, los ingresos por renovación de tarjetas de crédito son reconocidos como ingresos inmediatamente, en lugar de reconocerse durante el período de vigencia como requieren las Normas Internacionales de Información Financiera.
- ix) La cartera de inversiones se clasifica de acuerdo a categorías de riesgo determinadas por la Superintendencia de Bancos de la República Dominicana que requieren provisiones específicas, siguiendo los lineamientos del Reglamento de Evaluación de Activos y el Instructivo para el Proceso de Evaluación de Activos en Régimen Permanente. Las Normas Internacionales de Información Financiera requieren determinar provisiones en base a la evaluación de los riesgos existentes basado en un modelo de pérdidas incurridas en lugar de un modelo de pérdidas esperadas.
- x) El manual de contabilidad emitido y aprobado por la Superintendencia de Bancos clasifica como actividades de inversión y de financiamiento los flujos de efectivo de la cartera de préstamos y depósitos de clientes, respectivamente. Las Normas Internacionales de Información Financiera requieren que los flujos de efectivo de estas transacciones se presenten como parte de las actividades de operación.

Los efectos sobre los estados financieros de estas diferencias entre las bases de contabilidad del Banco y las Normas Internacionales de Información Financiera no han sido cuantificados.

3. Cambios en las Políticas Contables

N/A

4. Transacciones en Moneda Extranjera y Exposición a Riesgo Cambiario

Activos

	<u>2015</u>		<u>2014</u>	
	<u>US\$</u>	<u>RDS</u>	<u>US\$</u>	<u>RDS</u>
Fondos disponibles	170,155,377	7,736,811,869	196,650,837	8,692,615,934
Inversiones en valores	30,373,741	1,381,066,648	14,566,006	643,865,540
Provisiones inversiones en valores	(15,721)	(714,797)	(60,521)	(2,675,244)
Cartera de créditos	113,443,424	5,158,170,393	64,543,232	2,853,023,830
Provisiones cartera de créditos	(2,190,159)	(99,584,584)	(1,995,236)	(88,195,997)
Rendimientos por cobrar	1,344,500	61,133,224	728,184	32,188,178
Cuentas a recibir	1,470,929	66,881,829	1,022,206	45,184,865
Inversiones en acciones	4,000	181,876	9,119	403,079
Deudores por aceptación	655,543	29,806,950	631,137	27,898,338
Provisiones inversiones en acciones	(40)	(1,813)	(91)	(4,015)
Contingencias (a)	<u>45,000,000</u>	<u>2,046,109,500</u>	<u>20,000,000</u>	<u>884,066,000</u>
	<u>360,241,594</u>	<u>16,379,861,095</u>	<u>296,094,873</u>	<u>13,088,370,508</u>
Pasivos				
Obligaciones con el público	349,431,616	15,888,341,078	241,555,040	10,677,529,914
Cargos por pagar	187,617	8,530,762	30,421	1,344,704
Fondos tomados a préstamos	2,163,000	98,349,663	---	---

Banco Dominicano del Progreso, S. A. Banco Múltiple
Notas a los Estados Financieros
31 de Diciembre del 2015

	<u>2015</u>		<u>2014</u>	
	<u>US\$</u>	<u>RDS</u>	<u>US\$</u>	<u>RDS</u>
Aceptación en Circulación	655,543	29,806,950	631,137	27,898,338
Intereses por Pagar	5,660	257,379	---	---
Otros pasivos	4,969,347	225,951,750	3,927,156	173,593,255
	<u>357,412,783</u>	<u>16,251,237,582</u>	<u>246,143,754</u>	<u>10,880,366,211</u>
Posición larga(corta) de moneda extranjera	<u>2,828,811</u>	<u>128,623,513</u>	<u>49,951,119</u>	<u>2,208,004,297</u>

La tasa de cambio usada para convertir a moneda nacional el importe en moneda extranjera fue de RD\$45.4691 y RD\$44.2033 por US\$1.00, al 31-12-15 y al 31-12-14, respectivamente.

- a) La contingencia activa está compuesta por contrato de venta de dólares con el Banco Central de la República Dominicana, a la tasa de cambio de RD\$45.4691 y RD\$44.2033 en el 2015 y 2014, respectivamente.

5. Fondos Disponibles

Los fondos disponibles e interbancarios consisten de:

	<u>2015</u>	<u>2014</u>
	<u>RDS</u>	<u>RDS</u>
Fondos disponibles:		
Caja (a)	1,285,718,177	1,292,942,924
Banco Central de la República Dominicana (b)	7,729,981,961	5,370,552,590
Bancos del país (c)	1,593,155,944	1,326,099,000
Bancos del extranjero (d)	2,223,717,103	4,746,376,840
Otras Disponibilidades (e) y (f)	<u>98,951,453</u>	<u>75,289,040</u>
	<u>12,931,524,638</u>	<u>12,811,260,394</u>

Al 31 de diciembre del 2015, el encaje legal requerido es de RD\$4,022,270,337 y US\$70,086,111. A esta fecha, el Banco mantiene en el Banco Central de la República Dominicana un total de cobertura para este propósito de RD\$4,103,033,296 y US\$79,525,125, respectivamente, el cual excede la cantidad mínima requerida para estos fines.

- (a) Al 31 de diciembre del 2015 y 2014, dentro de este balance existe un importe de US\$5,434,116 y US\$6,256,724, respectivamente.
- (b) Al 31 de diciembre del 2015 y 2014, dentro de este balance existe un importe de US\$79,499,730 y US\$52,330,084, respectivamente.
- (c) Al 31 de diciembre del 2015 y 2014, este balance está compuesto por RD\$35,038,211 y US\$30,000,000, respectivamente.
- (d) Al 31 de diciembre del 2015 y 2014, este balance está compuesto por US\$48,906,116 y US\$107,376,075, respectivamente.
- (e) Al 31 de diciembre del 2015 y 2014, dentro de este balance existe un importe de US\$1,277,204 y US\$687,954, respectivamente.
- (f) Este importe corresponde a efectos recibidos de otros bancos comerciales, pendientes de ser cobrados en la Cámara de Compensación en el país y el exterior y documentos al cobro en el país y el exterior.

Banco Dominicano del Progreso, S. A. Banco Múltiple
Notas a los Estados Financieros
31 de Diciembre del 2015

6. Fondos Interbancarios

2015

Fondos Interbancarios Activos

<u>Entidad</u>	<u>Cantidad</u>	<u>Monto</u>	<u>No. Días</u>	<u>Tasa Promedio Ponderada</u>	<u>Balance 2015</u>
Citibank, N.A.	7	1,425,000,000	18	6.25%	---
Citibank, N.A.	1	150,000,000	5	5.25%	---
Asociacion Popular de Ahorros y Préstamos	1	230,000,000	8	5.00%	---
Banco Bhd Leon S.A.	1	150,000,000	3	5.05%	---
Citibank, N.A.	1	50,000,000	3	5.05%	---
Citibank, N.A.	1	200,000,000	6	5.10%	---
Banco BHD Leon S.A.	1	190,000,000	1	6.50%	---
Banco BHD Leon S.A.	1	240,000,000	7	5.50%	---
Total Fondos Colocados	14	2,635,000,000	51	5.86%	---

Fondos Interbancarios Pasivos

<u>Entidad</u>	<u>Cantidad</u>	<u>Monto</u>	<u>No. Días</u>	<u>Tasa Promedio Ponderada</u>	<u>Balance 2015</u>
Citibank, N.A.	1	70,000,000	1	6.25%	---
Citibank, N.A.	1	70,000,000	1	5.50%	---
Citibank, N.A.	1	70,000,000	3	5.10%	---
Total Fondos Tomados	3	210,000,000	5	5.62%	---

2014

Fondos Interbancarios Activos

<u>Entidad</u>	<u>Cantidad</u>	<u>Monto</u>	<u>No. Días</u>	<u>Tasa Promedio Ponderada</u>	<u>Balance 2014</u>
Banco BHD, S.A.	4	900,000,000	26	6.31%	---
CITIBANK, N.A.	3	700,000,000	9	6.25%	---
	7	1,600,000,000	35	6.29%	---

Fondos Interbancarios Pasivos

<u>Entidad</u>	<u>Cantidad</u>	<u>Monto</u>	<u>No. Días</u>	<u>Tasa Promedio Ponderada</u>	<u>Balance 2014</u>
Banco BHD, S.A.	1	150,000,000	4	6.25%	---
Banco Popular Dominicano, S. a.	1	200,000,000	4	6.50%	---
	2	350,000,000	8	6.39%	---

Banco Dominicano del Progreso, S. A. Banco Múltiple
Notas a los Estados Financieros
31 de Diciembre del 2015

7. Inversiones

Otras Inversiones en Instrumentos de Deuda

<u>Tipo de Inversión</u>	<u>Emisor</u>	<u>Monto RDS</u> <u>2015</u>	<u>Monto RDS</u> <u>2014</u>	<u>Tasa</u> <u>de</u> <u>Interés</u>	<u>Vencimiento</u>
Depósito a Plazo	Asociación Popular de Ahorros y Préstamos	2,368,686	2,217,717	8.70%	08/01/16
Depósito a Plazo	Asociación Popular de Ahorros y Préstamos	240,986	240,986	8.70%	08/01/16
Bonos (a)	Ministerio de Hacienda	---	915,673,743	14.00%	06/02/15
Bonos (a)	Ministerio de Hacienda	1,672,259,725	134,436,648	16.00%	10/02/17
Bonos (a)	Ministerio de Hacienda	6,848,485	18,602,635	16.00%	10/07/20
Bonos (a)	Ministerio de Hacienda	---	153,462,847	12.00%	07/08/15
Bonos (a)	Ministerio de Hacienda	404,538,203	---	13.50%	04/08/17
Bonos (b)	Ministerio de Hacienda	161,427,627	35,627,325	5.00%	04/11/16
Bonos (c)	Ministerio de Hacienda	138,050,709	10,807,687	15.95%	04/06/21
Bonos (c)(d)	Ministerio de Hacienda	131,384,512	---	14.00%	08/06/18
Bonos (e)	Ministerio de Hacienda	---	78,697,013	12.50%	09/02/18
Bonos (f)	Ministerio de Hacienda	10,356,794	10,236,888	15.00%	05/04/19
Bonos (g)	Ministerio de Hacienda	148,409,387	828,065,325	10.40%	10/05/19
Bonos (g)	Ministerio de Hacienda	574,174,578	---	11.50%	10/05/24
Bonos (g)	Ministerio de Hacienda	238,969,231	---	10.38%	06/03/26
Bonos (g)(h)	Ministerio de Hacienda	484,165,192	---	5.50%	27/01/25
Bonos (g)(h)	Ministerio de Hacienda	374,394,728	---	6.85%	27/01/45
Bonos (i)	Ministerio de Hacienda	---	103,768,813	11.38%	06/07/29
Bonos (j)(k)	Ministerio de Hacienda	---	21,857,474	7.00%	31/07/23
Bonos (l)	Ministerio de Hacienda	26,238,604	36,753,233	9.04%	23/01/18
Bonos (m)	Ministerio de Hacienda	34,369,217	128,757,249	6.60%	28/01/24
Bonos (n)	Ministerio de Hacienda	---	187,958,029	8.63%	20/04/27
Bonos (ñ)	Ministerio de Hacienda	80,702,539	---	7.50%	06/05/21
Bonos	Ministerio de Hacienda	355,825,872	284,923,961	16.95%	04/02/22
Bonos	Ministerio de Hacienda	9,401,426	14,712,196	14.50%	10/02/23
Bonos	Ministerio de Hacienda	---	417,477,497	18.50%	04/02/28
Bonos	Ministerio de Hacienda	---	56,860,481	13.50%	05/05/28
Bonos (o)	Ministerio de Hacienda	191,922,587	---	7.45%	30/04/44
Bonos (p)	Ministerio de Hacienda	119,990,606	--	5.87%	18/04/24
Letras cero cupón	Banco Central de la República Dominicana	---	29,229,732	0%	10/04/15
Certificado de Inversión Especial	Banco Central de la República Dominicana	---	42,680,293	14%	08/01/21
Certificado de Inversión Especial	Banco Central de la República Dominicana	10,747	103,749,150	13%	20/03/20
Certificado de Inversión Especial	Banco Central de la República Dominicana	19,347,053	3,295,554	13%	03/01/20
Certificado de Inversión Especial	Banco Central de la República Dominicana	28,832,912	11,424,642	15.50%	05/10/18
Certificado de Inversión Especial	Banco Central de la República Dominicana	21,843,887	---	15.50%	29/01/18
Certificado de Inversión Especial	Banco Central de la República Dominicana	14,158,874	14,721,880	15.50%	18/05/18

Banco Dominicano del Progreso, S. A. Banco Múltiple
Notas a los Estados Financieros
31 de Diciembre del 2015

Certificado de Inversión Especial	Banco Central de la República Dominicana	8,897,979	11,119,296	14.50%	09/02/18
Certificado de Inversión Especial	Banco Central de la República Dominicana	53,029,875	105,088,349	14.50%	06/10/17
Certificado de Inversión Especial	Banco Central de la República Dominicana	42,254,165	43,589,831	14%	08/09/17
Certificado de Inversión Especial	Banco Central de la República Dominicana	61,797,052	58,564,858	14%	21/07/17
Certificado de Inversión Especial	Banco Central de la República Dominicana	90,881,007	309,996,447	14%	12/05/17
Certificado de Inversión Especial	Banco Central de la República Dominicana	5,913,701	6,726,646	15.50%	19/04/19
Certificado de Inversión Especial	Banco Central de la República Dominicana	184,822,858	114,234,626	22%	22/01/16
Certificado de Inversión Especial	Banco Central de la República Dominicana	139,542,525	---	15%	14/04/17
Certificado de Inversión Especial	Banco Central de la República Dominicana	---	606,930	12%	17/07/15
Certificado de Inversión Especial	Banco Central de la República Dominicana	---	586,610,038	22%	16/10/15
Certificado de Inversión Especial	Banco Central de la República Dominicana	359,539,611	587,931,643	22%	08/01/16
Certificado de Inversión Especial	Banco Central de la República Dominicana	---	644,330,266	12%	02/01/15
Certificado de Inversión Especial	Banco Central de la República Dominicana	---	50,058,685	14%	09/01/15
Certificado de Inversión Especial	Banco Central de la República Dominicana	---	82,513,429	12%	13/03/15
Certificado de Inversión Especial	Banco Central de la República Dominicana	210,847,678	---	9%	18/03/16
Certificado de Inversión Especial	Banco Central de la República Dominicana	25,060,931	---	11%	22/12/17
Certificado de Inversión Especial	Banco Central de la República Dominicana	19,119,779	---	9.25%	12/01/18
Certificado de Inversión Especial	Banco Central de la República Dominicana	---	11,282,389	15.50%	11/01/19
Certificado de Inversión Especial	Banco Central de la República Dominicana	---	131,549,466	13%	10/04/15
Notas de Renta Fija	Banco Central de la República Dominicana	131,683,126	---	9.25%	19/01/18
Notas de Renta Fija	Banco Central de la República Dominicana	221,571,883	---	12%	20/01/22
Notas de Renta Fija	Banco Central de la República Dominicana	14,370,996	---	12%	11/03/22
Notas de Renta Fija	Banco Central de la República Dominicana	1,312,415,452	---	11%	15/07/22
Notas de Renta Fija	Banco Central de la República Dominicana	195,746,793	---	11%	30/09/22
Depósito Remunerado	Banco Central de la República Dominicana	2,240,730,000	---	3.50%	05/01/16
Notas de Renta Fija	Banco Central de la República Dominicana	---	35,023,076	14%	09/01/15
Notas de Renta Fija	Banco Central de la República Dominicana	84,620,119	123,543,963	10%	24/02/17
Notas de Renta Fija	Banco Central de la República Dominicana	---	50,393,477	14%	20/02/15

Banco Dominicano del Progreso, S. A. Banco Múltiple
Notas a los Estados Financieros
31 de Diciembre del 2015

Notas de Renta Fija	Banco Central de la República Dominicana	---	49,436,732	8%	21/08/15
Notas de Renta Fija	Banco Central de la República Dominicana	99,066,001	97,258,614	9%	26/08/16
Notas de Renta Fija	Banco Central de la República Dominicana	10,011,893	10,100,485	12.50%	19/02/16
Notas de Renta Fija	Banco Central de la República Dominicana	---	62,156,187	11%	30/07/21
Notas de Renta Fija	Banco Central de la República Dominicana	---	21,278,408	12%	22/02/19
Notas de Renta Fija	Banco Central de la República Dominicana	18,971,956	24,050,312	12%	05/04/19
Notas de Renta Fija	Banco Central de la República Dominicana	---	250,055,551	9%	28/07/17
Letra de un Día	Banco Central de la República Dominicana	---	407,187,566	5.91%	02/01/15
Depósitos Remunerados	Banco Central de la República Dominicana	---	1,587,262,000	4.75%	02/01/15
Depósito a Plazo (q)	Banco de Reservas de la República Dominicana	35,000,000	35,000,000	7.15%	21/02/16
Depósito a Plazo (r)	Banco Popular Dominicano, S.A.	506,789	478,504	7.75%	01/01/16
Depósito a Plazo (r)	Banco Popular Dominicano, S.A.	---	7,243,817	6.85%	12/03/15
Depósito a Plazo (r)	Banco Popular Dominicano, S.A.	599,772	559,729	7.75%	27/03/16
Depósito a Plazo (s)	Banco Popular Dominicano, S.A.	45,912,242	42,441,323	8%	19/02/16
Depósito a Plazo	Banco de Reservas de la República Dominicana	76,561,238	76,561,238	8%	29/05/16
Depósito a Plazo (t)	Banco de Reservas de la República Dominicana	---	110,508,250	2.30%	03/06/15
Depósito a Plazo (u)	Citibank, N.A.	---	69,624,706	0.75%	09/03/15
Depósito a Plazo (v)	Citibank, N.A.	---	88,406,600	0.75%	09/03/15
Nota Reestructurada	CitiGroup Global Markets, Inc. (x)	69,283,175	---	13%	01/12/19
Total		11,008,991,763	9,539,012,435		

(a) Estos Bonos fueron aperturados bajo las regulaciones establecidas en la Ley 366-09.

(b) Estos Bonos fueron aperturados bajo las regulaciones establecidas en la Ley 193-11.

(c) Estos Bonos fueron aperturados bajo las regulaciones establecidas en la Ley 131-11.

(d) Al 31 de diciembre del 2015, dentro de este importe existen RD\$41,706,485 que están restringido para Préstamos Fideicomiso, conforme resolución del Banco Central de la Rep. Dom.

(e) Estos bonos fueron aperturados bajo las regulaciones establecidas en la Ley 58-13.

(f) Estos Bonos fueron aperturados bajo las regulaciones establecidas en la Ley 361-11.

(g) Estos Bonos fueron aperturados bajo las regulaciones establecidas en la Ley 548-14.

(h) Al 31 de diciembre del 2015, este balance está compuesto por US\$18, 882,272.

(i) Estos Bonos fueron aperturados bajo las regulaciones establecidas en la Ley 152-14.

(j) Estos Bonos fueron aperturados bajo las regulaciones establecidas en la Ley 175-12.

(k) Al 31 de diciembre del 2014 este balance está compuesto por US\$494,476.

(l) Estos bonos fueron aperturados bajo las regulaciones establecidas en la Ley-118-05, los cuales al 31 de diciembre del 2015 y el 2014, están compuestos por US\$577,064 Y US\$831,459, respectivamente.

(m) Al 31 de diciembre del 2015 y 2014, este balance está compuesto por US\$755,880 y US\$2,912,842, respectivamente.

Banco Dominicano del Progreso, S. A. Banco Múltiple
Notas a los Estados Financieros
31 de Diciembre del 2015

- (n) Al 31 de diciembre del 2014, este balance está compuesto por US\$4, 252,127.
 (ñ) Estos Bonos fueron aperturados bajo las regulaciones establecidas en la Ley 48-10, los cuales al 31 de diciembre del 2015 estan compuestos por US\$1, 774,887.
 (o) Al 31 de diciembre del 2015, este balance está compuesto por US\$4, 220,945.
 (p) Al 31 de diciembre del 2015, este balance está compuesto por US\$2, 638,948.
 (q) Esta inversión fue aperturada por el Banco con Seguros BanReservas como garantía de fianza de seguridad de pago de sumas embargadas por concepto de demanda judicial.
 (r) Esta inversión fue aperturada en el Banco Popular Dominicano, S.A. como garantía de fianza.
 (s) Esta inversión fue aperturada en el Banco Popular Dominicano, S.A. como garantía de fianza.
 (t) Al 31 de diciembre del 2014, dicho importe está compuesto por US\$2, 500,000 dada en garantía por embargo de clientes.
 (u) Al 31 de diciembre del 2014, dicho importe está compuesto por US\$1,575,102, por concepto de garantía de cartas de crédito "stand by" de tarjeta VISA.
 (v) Al 31 de diciembre del 2014, dicho importe está compuesto por US\$2,000,000, por concepto de garantía de tarjeta de crédito "Stand by" de tarjeta Mastercard.
 (x) Al 31 de diciembre del 2015, este balance está compuesto por US\$1,523,741.

Rendimientos por Cobrar por Inversiones:

	2015	2014
	<u>RDS</u>	<u>RDS</u>
Asociación Popular de Ahorros y Préstamos	18,978	12,294
Ministerio de Hacienda (Est.Dom.) (a)	191,328,317	140,111,895
Banco Central de la República Dominicana	176,134,383	193,531,944
CitiGroup Global Markets, Inc (b)	775,586	---
Citibank, N. A. (c)	---	79,016
Banco Popular Dominicano, S. A.	<u>126,330</u>	<u>155,915</u>
Total	<u>368,383,594</u>	<u>333,891,064</u>

- (a) Al 31 de diciembre del 2015 y 2014, dentro de este balance existe un importe de US\$611,628 y US\$185,407, respectivamente.
 (b) Al 31 de diciembre del 2015, este balance está compuesto por US\$17,057.
 (c) Al 31 de diciembre del 2014, este balance está compuesto por US\$1,788.

8. Cartera de Créditos

a) Por tipo de créditos

	2015	2014
	<u>RDS</u>	<u>RDS</u>
<u>Créditos comerciales</u>		
Adelantos en cuentas corrientes	264,866,230	18,360,502
Préstamos *	12,255,660,481	8,796,757,568
Tarjetas Empresariales **	332,379,706	280,461,918
Cartas de créditos emitidas y negociadas	<u>8,000,000</u>	<u>8,000,000</u>
Subtotal	<u>12,860,906,417</u>	<u>9,103,579,988</u>
<u>Créditos de consumo</u>		
Tarjetas de crédito personales ***	2,915,032,716	2,653,203,912
Préstamos de consumo ****	<u>5,582,081,465</u>	<u>3,700,055,241</u>
Subtotal	<u>8,497,114,181</u>	<u>6,353,259,153</u>
<u>Créditos hipotecarios</u>		
Adquisición de viviendas *****	<u>1,930,279,944</u>	<u>1,431,517,847</u>
Subtotal	<u>1,930,279,944</u>	<u>1,431,517,847</u>
Total	<u>23,288,300,542</u>	<u>16,888,356,988</u>

Banco Dominicano del Progreso, S. A. Banco Múltiple
Notas a los Estados Financieros
31 de Diciembre del 2015

* Al 31 de diciembre del 2015 y 2014, dentro de este balance existe un importe de US\$85,785,243 y US\$45,126,962, respectivamente.

** Al 31 de diciembre del 2015, dentro de este balance existe un importe de US\$2,782,488.

***Al 31 de diciembre del 2015 y 2014, dentro de este balance existe un importe de US\$18,550,444 y US\$17,223,142, respectivamente.

****Al 31 de diciembre del 2015 y 2014, dentro de este balance existe un importe de US\$297,869 y US\$216,664, respectivamente.

*****Al 31 de diciembre del 2015 y 2014, dentro de este balance existe un importe de US\$6,027,380 y US\$1,976,464, respectivamente.

b) Condición de la cartera de créditos

	2015	2014
	<u>RDS</u>	<u>RDS</u>
<u>Créditos Comerciales:</u>		
Vigentes	12,671,796,737	8,813,749,045
Vencida:		
- De 31 a 90 días	23,015,102	31,696,876
- Por más de 90 días	<u>163,867,684</u>	<u>254,583,586</u>
Subtotal	<u>12,858,679,523</u>	<u>9,100,029,507</u>
<u>Créditos a la Microempresa:</u>		
Vigentes	1,760,690	1,643,680
Vencida:		
- De 31 a 90 días		---
- Por más de 90 días	<u>466,205</u>	<u>1,906,801</u>
Subtotal	<u>2,226,895</u>	<u>3,550,481</u>
Total Créditos Comerciales	<u><u>12,860,906,419</u></u>	<u><u>9,103,579,988</u></u>
	<u>=====</u>	<u>=====</u>
<u>Créditos de Consumo:</u>		
Vigentes	8,254,042,624	6,116,320,714
Vencida:		
- De 31 a 90 días	8,298,436	6,801,072
- Por más de 90 días	<u>234,773,121</u>	<u>230,137,367</u>
Total créditos de Consumo	<u>8,497,114,181</u>	<u>6,353,259,153</u>
	<u>=====</u>	<u>=====</u>
<u>Créditos hipotecarios:</u>		
Vigentes	1,890,119,171	1,379,635,522
Vencida:		
- De 31 a 90 días	639,729	1,312,831
- Por más de 90 días	<u>39,521,042</u>	<u>50,569,494</u>
Total Créditos Hipotecarios	<u>1,930,279,942</u>	<u>1,431,517,847</u>
	<u>=====</u>	<u>=====</u>
Rendimientos por cobrar créditos vigentes	152,095,700	120,938,538
Rendimientos por cobrar vencidos de 31 a 90 días	3,542,073	12,167,795
Rendimientos por cobrar más de 91 días	30,604,997	20,685,731
Rendimientos por cobrar créditos reestructurados	434,204	416,216
Rendimientos por cobrar créditos en cobranza judicial	<u>2,181,489</u>	<u>1,400,943</u>
Total rendimientos por cobrar	<u>188,858,463</u>	<u>155,609,223</u>
	<u>=====</u>	<u>=====</u>

Banco Dominicano del Progreso, S. A. Banco Múltiple
Notas a los Estados Financieros
31 de Diciembre del 2015

	<u>2015</u> <u>RDS</u>	<u>2014</u> <u>RDS</u>
c) Por tipo de garantía		
Con garantías polivalentes (1)	10,728,609,831	7,223,813,426
Con garantías no polivalentes (2)	302,765,613	237,849,055
Sin garantías	<u>12,256,925,098</u>	<u>9,426,694,507</u>
	<u>23,288,300,542</u>	<u>16,888,356,988</u>

- (1) Garantías polivalentes son las garantías reales que por su naturaleza se consideran de múltiples usos, y por tanto, presentan características que las hacen de fácil realización en el mercado, sin que existan limitaciones legales o administrativas que restrinjan apreciablemente su uso o la posibilidad de venta.
- (2) Garantías no polivalentes son las garantías reales que por su naturaleza se consideran de uso único y, por tanto, presentan características que las hacen de difícil realización dado su origen especializado.

d) Por origen de los fondos:

	<u>2015</u> <u>RDS</u>	<u>2014</u> <u>RDS</u>
Propios	23,288,300,542	16,888,356,988
Banco Nacional de Fomento de la Vivienda y la Producción	---	---
	<u>23,288,300,542</u>	<u>16,888,356,988</u>

e) Por plazos:

Corto plazo (hasta un año)	6,698,780,200	6,028,564,667
Mediano plazo (más de un año y hasta tres años)	3,621,620,816	2,545,294,017
Largo plazo (mayor de tres años)	<u>12,967,899,526</u>	<u>8,314,498,304</u>
	<u>23,288,300,542</u>	<u>16,888,356,988</u>

f) Por sectores económicos:

Agricultura, caza, silvicultura y pesca	968,486,897	830,973,374
Industrias Manufactureras	767,689,177	852,630,181
Explotación de minas y canteras	38,401,640	65,565,658
Enseñanza	25,595,059	21,228,468
Servicios Sociales de Salud	110,779,440	111,213,312
Construcción	852,385,255	713,982,467
Comercio al por mayor y menor, etc.	4,475,739,009	3,678,986,346
Hoteles y restaurantes	639,638,410	361,933,340
Intermediación Financiera	1,113,295,901	589,330,285
Transporte, almacenamientos y comunicación	624,584,850	386,566,683
Actividades Inmobiliarias Empresariales y de Alquiler	2,379,204,280	1,112,536,977
Otras actividades de servicios comunitarios, sociales y personales	<u>11,292,500,624</u>	<u>8,163,409,897</u>
	<u>23,288,300,542</u>	<u>16,888,356,988</u>

9. Aceptaciones bancarias

Al 31 de diciembre del 2015 y 2014 la institución poseía obligaciones contraídas por clientes por un importe de RD\$29,806,950 y RD\$27,898,338, respectivamente, correspondiente a carta de crédito sin pre-pago e irrevocable con aceptación de 90 días. El balance de las aceptaciones bancarias al 31 de diciembre del 2015 y 2014, están compuestas por US\$655,543 y US\$631,137.

Banco Dominicano del Progreso, S. A. Banco Múltiple
Notas a los Estados Financieros
31 de Diciembre del 2015

10. Cuentas por Cobrar

Las cuentas por cobrar consisten en:

	2015	2014
	<u>RDS</u>	<u>RDS</u>
Derechos por compras a futuro con Divisas	6,048,000	9,864,000
Anticipo a Proveedores	2,644,100	3,603,835
Comisiones por Cobrar (a)	44,920,433	36,375,137
Cuentas por Cobrar al Personal	9,426,271	2,811,454
Gastos por Recuperar (b)	8,269,452	6,585,993
Depósitos en Garantía	13,592,398	13,668,562
Cheques devueltos (c)	11,684	28,446
Anticipos en cuentas corrientes	21,793,991	14,776,914
Cargos por Cobrar TC	8,745,714	7,959,100
Otras cuentas por cobrar (d)	<u>244,680,090</u>	<u>167,092,421</u>
	<u>360,132,133</u>	<u>262,765,862</u>

- a) Al 31 de diciembre del 2015 y 2014, dentro de este balance existe un importe de US\$164,035 y US\$149,973, respectivamente.
- b) Al 31 de diciembre del 2015 y 2014 dentro de este balance existe un importe de US\$10,031 y US\$21,472, respectivamente.
- c) Al 31 de diciembre del 2015 y 2014, dentro de este balance existe un importe de US\$125 y US\$225, respectivamente.
- d) Al 31 de diciembre del 2015 y 2014, dentro de este balance existe un importe de US\$1,296,738 y US\$850,536, respectivamente.

11. Bienes recibidos en recuperación de créditos

	2015	2014
	<u>RDS</u>	<u>RDS</u>
Mobiliarios y Equipos (a)	2,713,330	1,020,655
Bienes recibidos en recuperación de créditos (b)	<u>226,662,787</u>	<u>205,235,503</u>
	229,376,117	206,256,158
Provisión por bienes recibidos en recuperación de créditos	<u>(186,251,609)</u>	<u>(156,224,664)</u>
	<u>43,124,508</u>	<u>50,031,494</u>

- a) De estos bienes recibidos en recuperación de créditos existe un importe de RD\$2,200,000 provisionados en un 100% con menos de 40 meses y RD\$1,019,091, en el 2015 y 2014, respectivamente, y RD\$513,328, con más de 40 meses, provisionados en un 100% en el 2015.
- b) De estos bienes recibidos en recuperación de créditos existe un importe de RD\$103,575,473 y RD\$68,791,155, en el 2015 y 2014, respectivamente, los cuales tienen más de 40 meses y están totalmente provisionados. Un importe de RD\$99,795,338 y RD\$136,444,348 tienen menos de 40 meses de adjudicación y están provisionados en un valor de RD\$56,670,832 y RD\$86,414,418 en el 2015 y 2014, respectivamente, y un importe de RD\$23,291,976, con menos de 40 meses de adjudicados y están provisionados en un 100% en el 2015.

Banco Dominicano del Progreso, S. A. Banco Múltiple
Notas a los Estados Financieros
31 de Diciembre del 2015

12. Inversiones en Acciones

Las inversiones en acciones en sociedades jurídicas consisten en:

Monto de la Inversión RDS		Porcentaje de	Tipo de	Valor	Cantidad de	Valor de
2015	2014	Participación	Acciones	Nominal RDS	Acciones en Circulación	Mercado RDS
---	(a) 226,266	0.00%	Comunes	US\$ 9.75	525	N/D
181,876	(b) 176,813	0.00%	Comunes	US\$ 40.00	100	N/D
89,375	89,375	0.00%	Comunes	RDS 55.00	1,625	N/D
694,567,099	(c) 694,567,099	24.53%	Comunes	RDS 100.00	686,418	N/D
259,600	259,600	18.20%	Comunes	RDS 10.00	25,960	N/D
924,400	924,400	1.83%	Comunes	RDS 100.00	9,244	N/D
223,000	223,000	0.01%	Comunes	RDS 100.00	2,230	N/D
---	2,401,828	---	---	---	---	---
<u>696,245,350</u>	<u>698,868,381</u>					

N/D En la República Dominicana no existe un mercado activo de valores donde el Banco pueda obtener el valor de mercado de estas inversiones.

(a) Al 31 de diciembre del 2014, este balance está Compuesto por US\$5,119.

(b) Al 31 de diciembre del 2015 y 2014, este balance está compuesto por US\$4,000, respectivamente, correspondiente a acciones recibidas de Visa, Inc.

(c) Inversiones en acciones correspondientes a Consorcio de Tarjetas Dominicanas, S. A. (Cardnet).

13. Propiedad, muebles y equipos:

	2015					Total
	Terrenos (a)	Edificaciones (b)	Mobiliarios y equipos	Mejoras en Propiedades Arrendadas	Diversos y const. en proceso	
Valor Bruto al 1ro. de enero del 2015	205,811,787	408,288,960	654,566,343	65,510,036	317,914,358	1,652,091,484
Adquisiciones	---	2,420,444	59,846,682	---	107,521,885	169,789,011
Retiros	---	---	(5,105,566)	(4,961,468)	(199,707,828)	(209,774,862)
Reclasificaciones	---	18,655,007	112,851,950	32,174,503	(163,681,460)	---
Ajustes	---	---	(148,008,159)	(127,268)	(50,152,414)	(198,287,841)
Valor Bruto al 31 de diciembre del 2015	<u>205,811,787</u>	<u>429,364,411</u>	<u>674,151,250</u>	<u>92,595,803</u>	<u>11,894,541</u>	<u>1,413,817,792</u>
Depreciación Acumulada al 1ro. de enero del 2015	---	(86,261,922)	(361,791,550)	(31,453,525)	---	(479,506,997)
Gasto de Depreciación	---	(9,958,169)	(95,228,939)	(19,285,051)	---	(124,472,159)
Retiros	---	---	3,138,335	2,811,498	---	5,949,833
Ajustes	---	---	148,236,796	---	---	148,236,796
Valor al 31 de diciembre del 2015	---	<u>(96,220,091)</u>	<u>(305,645,358)</u>	<u>(47,927,078)</u>	---	<u>(449,792,527)</u>
Propiedad, muebles y equipos netos al 31 de diciembre del 2015	<u>205,811,787</u>	<u>333,144,320</u>	<u>368,505,892</u>	<u>44,668,725</u>	<u>11,894,541</u>	<u>964,025,265</u>

	2014					Total
	Terrenos (a)	Edificaciones (b)	Mobiliarios y equipos	Mejoras en Propiedades Arrendadas	Diversos y const. en proceso	
Valor Bruto al 1ro. de enero del 2014	206,723,787	409,574,459	586,114,643	57,400,617	314,132,131	1,573,945,637
Adquisiciones	---	---	73,266,038	---	129,757,118	203,023,156
Retiros (c)	---	---	(14,106,199)	---	(53,361,769)	(67,467,968)
Reclasificaciones	---	2,018,965	9,643,289	8,133,527	(19,795,781)	---

Banco Dominicano del Progreso, S. A. Banco Múltiple
Notas a los Estados Financieros
31 de Diciembre del 2015

Ajustes	<u>(912.000)</u>	<u>(3.304.464)</u>	<u>(351.428)</u>	<u>(24.108)</u>	<u>(52.817.341)</u>	<u>(57.409.341)</u>
Valor Bruto al 31 de diciembre del 2014	<u>205.811.787</u>	<u>408.288.960</u>	<u>654.566.343</u>	<u>65.510.036</u>	<u>317.914.358</u>	<u>1.652.091.484</u>
Depreciación Acumulada al Iro. de enero del 2014	---	(77,801,551)	(283,391,636)	(18,241,713)	---	(379,434,900)
Gasto de Depreciación	---	(9,038,847)	(90,162,696)	(13,211,812)	---	(112,413,355)
Retiro	---	---	12,358,512	---	---	12,358,512
Ajustes	---	<u>578.476</u>	<u>(595.730)</u>	---	---	<u>(17.254)</u>
Valor al 31 de diciembre del 2014	---	<u>(86.261.922)</u>	<u>(361.791.550)</u>	<u>(31.453.525)</u>	---	<u>(479.506.997)</u>
Propiedad, muebles y equipos netos al 31 de diciembre del 2014	<u>205,811,787</u>	<u>322,027,038</u>	<u>292,774,793</u>	<u>34,056,511</u>	<u>317,914,358</u>	<u>1,172,584,487</u>

(a) Dentro de este renglón, al 31 de diciembre del 2015 y 2014, respectivamente, se encuentra un importe de RD\$135,833,575 respectivamente, correspondiente a una revaluación de terreno, la cual fue capitalizada en el año 2004.

(b) Dentro de este renglón, al 31 de diciembre del 2015 y 2014, respectivamente, se encuentra un importe de RD\$49,055,258, respectivamente, correspondiente a revaluación de edificaciones, la cual fue capitalizada en el año 2004.

14. Otros Activos

	2015	2014
	<u>RDS</u>	<u>RDS</u>
Impuesto Sobre la Renta Diferido	127,539,310	124,399,780
Otros Cargos Diferidos		
Anticipo Impuesto sobre la renta (a)	175,111,300	220,287,739
Seguros pagados por anticipado	5,663,970	10,995,997
Intereses y Comisiones pagados por anticipado	---	118,514
Otros gastos pagados por anticipado	<u>94,822,481</u>	<u>116,634,174</u>
Total	<u>403,137,061</u>	<u>472,436,204</u>
Intangibles (b)		
Software	219,439,001	105,722,363
Amortización Acumulada	<u>(93,874,858)</u>	<u>(58,169,943)</u>
Subtotal	<u>125,564,143</u>	<u>47,552,420</u>
Otros cargos diferidos diversos (c)	151,380,800	151,380,800
Amortización otros cargos diferidos	<u>(141,288,747)</u>	<u>(111,012,587)</u>
	<u>10,092,053</u>	<u>40,368,213</u>
Plusvalía Adquirida (d)	<u>68,759,026</u>	<u>68,759,026</u>
Total	<u>204,415,222</u>	<u>156,679,659</u>
Activos diversos		
Bienes diversos		
Papelería, útiles y otros materiales	9,200,294	10,697,678
Bibliotecas y obras de arte	<u>2,729,967</u>	<u>2,767,819</u>
Subtotal	11,930,261	13,465,497
Otros bienes diversos	276,204,870	---
Partidas por imputar	<u>451,471</u>	<u>6,989,231</u>
Subtotal	<u>288,586,602</u>	<u>20,454,728</u>
Total Otros Activos	<u>896,138,885</u>	<u>649,570,591</u>

a) Corresponde a Anticipos realizados por el Banco a la Dirección General de Impuestos Internos por concepto de Declaración Impuesto Sobre la Renta sobre beneficios.

b) Estos cargos y amortizaciones están debidamente aprobados por la Superintendencia de Bancos de la República Dominicana para su registro, de conformidad con la Circular 06/05, de fecha 10 de marzo del 2005, de la entidad reguladora.

Banco Dominicano del Progreso, S. A. Banco Múltiple
Notas a los Estados Financieros
31 de Diciembre del 2015

- c) Corresponde a contrato de exclusividad para la adquisición y emisión de los principales productos de tarjetas de crédito de la marca American Express Company (AMEX) a ser amortizado en un período de cinco (5) años, de conformidad con la Circular 06/05, de fecha 10 de marzo del 2005, de la entidad reguladora.
- d) Corresponde a plusvalía por operación de compra de activos y absorción de los pasivos del Banco Capital de Ahorro y Crédito, S. A., operación aprobada por la Junta Monetaria mediante comunicación de fecha 22 de febrero del 2011, para su contabilización, de conformidad con la Circular 06/05, de fecha 10 de marzo del 2005, de la entidad reguladora.

15. Resumen de Provisiones para Activos Riesgosos
2015

	Cartera De		Rendimientos por cobrar	Otros Activos (*)	Operaciones Contingentes	Total RDS
	Créditos	Inversiones				
Saldos al 1ro. enero del 2015	551,214,833	11,440,769	35,083,980	156,224,664	59,792,455	813,756,701
Constitución de provisiones	470,289,345	1,224,307	68,745,539	16,073,719	9,855,200	566,188,110
Castigos contra provisiones	(406,624,516)	---	(41,179,872)	---	---	(447,804,388)
Liberación de provisiones	(7,458,153)	---	(23,934,543)	---	---	(31,392,696)
Disminución de provisiones para cubrir pérdida por venta de activos	---	---	---	(172,825)	---	(172,825)
Para cubrir saldo préstamo vencido	(1,441,509)	---	(136,972)	---	---	(1,578,481)
Ajuste Cambiario	1,567,526	33,969	121,444	---	476,591	2,199,530
Transferencias a otras provisiones	21,259,670	(3,360,644)	(1,293,870)	(5,322,217)	(11,282,939)	---
Transferencia de provisión de rendimientos a BRRC	---	---	(1,084,934)	1,084,934	---	---
Transferencia de provisión de cartera a BRRC	(18,363,334)	---	---	18,363,334	---	---
Saldos al 31 de diciembre del 2015	610,443,862	9,338,401	36,320,772	186,251,609	58,841,307	901,195,951
Provisiones mínimas exigidas Al 31 de diciembre del 2015**	610,443,137	9,338,401	36,320,409	186,251,609	58,840,610	901,194,166
Exceso (Deficiencia)	725	---	363	---	697	1,785

2014

	Cartera De		Rendimientos por cobrar	Otros Activos (*)	Operaciones Contingentes	Total RDS
	Créditos	Inversiones				
Saldos al 1ro. enero del 2014	550,706,362	9,593,333	43,408,767	292,527,074	67,212,283	963,447,819
Constitución de provisiones	348,568,594	10,892,211	62,809,269	5,660,855	49,593,921	477,524,850
Castigos contra provisiones	(418,157,311)	---	(46,685,873)	---	---	(464,843,184)
Liberación de provisiones	(247,903)	---	(22,285,707)	---	---	(22,533,610)
Disminución provisiones para cubrir pérdida por venta de activos	---	---	---	(142,620,617)	---	(142,620,617)
Para cubrir saldo préstamo vencido	---	---	(256,337)	---	---	(256,337)
Ajuste Cambiario	1,952,502	95,906	127,601	---	861,771	3,037,780
Transferencias a otras provisiones	92,058,832	(9,140,681)	(1,472,582)	(23,570,049)	(57,875,520)	---
Transferencia de provisión de rendimientos a BRRC	---	---	(561,158)	561,158	---	---
Transferencia de provisión de cartera a BRRC	(23,666,243)	---	---	23,666,243	---	---
Saldos al 31 de diciembre del 2014	551,214,833	11,440,769	35,083,980	156,224,664	59,792,455	813,756,701
Provisiones mínimas exigidas al 31 de diciembre del 2014**	551,214,128	11,440,769	35,083,634	156,224,664	59,791,729	813,754,924
Exceso (Deficiencia) ***	705	---	346	---	726	1,777

Banco Dominicano del Progreso, S. A. Banco Múltiple
Notas a los Estados Financieros
31 de Diciembre del 2015

(*) La provisión de otros activos corresponde a bienes recibidos en recuperación de créditos.

(**) En el caso de la Cartera de Crédito, corresponden a las provisiones específicas por riesgo.

Al 31 de diciembre del 2015 y 2014, la provisión para activos riesgosos es reconocida en los estados financieros de acuerdo al resultado de la autoevaluación de activos realizada al 31 de diciembre del 2015 y 2014, según lo establece el instructivo para el proceso de evaluación de activos en régimen permanente.

16. Obligaciones con el público

Las obligaciones con el público consisten en:

	<u>2015</u>		Moneda Extranjera RDS *			<u>Total</u>
	Moneda Nacional RDS	Tasa Promedio Ponderada		Moneda Extranjera RDS	Tasa Promedio Ponderada	
	a) Por tipo					
A la vista	7,918,180,400	1.02%	---	---	7,918,180,400	
De ahorro	3,946,671,256	0.64%	7,108,380,045	0.18%	11,055,051,301	
A plazo	<u>14,132,092,156</u>	7.28%	<u>8,691,133,817</u>	2.26%	<u>22,823,225,973</u>	
Total de depósitos	<u>25,996,943,812</u>		<u>15,799,513,862</u>		<u>41,796,457,674</u>	

* Al 31 de diciembre del 2015, este balance está compuesto por US\$347,478,043.

	<u>2014</u>		Moneda Extranjera RDS *			<u>Total</u>
	Moneda Nacional RDS	Tasa Promedio Ponderada		Moneda Extranjera RDS	Tasa Promedio Ponderada	
	a) Por tipo					
A la vista	6,867,557,104	0.97%	---	---	6,867,557,104	
De ahorro	3,456,944,161	0.60%	8,015,606,584	0.06%	11,472,550,745	
A plazo	<u>14,211,527,177</u>	7.46%	<u>2,554,145,979</u>	0.96%	<u>16,765,673,156</u>	
Total de depósitos	<u>24,536,028,442</u>		<u>10,569,752,563</u>		<u>35,105,781,005</u>	

* Al 31 de diciembre del 2014, este balance está compuesto por US\$239,116,821.

	<u>Moneda Nacional</u>	<u>Moneda Nacional</u>
	<u>RDS</u>	<u>RDS</u>
	<u>2015</u>	<u>2014</u>
b) Por sector		
Sector privado no financiero	41,299,508,452	34,467,127,033
Sector público no financiero	481,033,093	638,572,004
Sector no residente	<u>15,916,129</u>	<u>81,968</u>
Total	<u>41,796,457,674</u>	<u>35,105,781,005</u>
	<u>RDS</u>	<u>RDS</u>
	<u>2015</u>	<u>2014</u>
c) Por plazo de vencimiento		
0-15 días	20,711,205,378	19,352,411,716
16-30 días	3,178,495,560	1,147,956,635
31-60 días	4,366,196,791	3,158,002,608
61-90 días	2,153,482,556	3,020,833,429

Banco Dominicano del Progreso, S. A. Banco Múltiple
Notas a los Estados Financieros
31 de Diciembre del 2015

91-180 días	5,211,188,471	4,701,832,898
181-360 días	5,126,822,500	3,724,743,719
Más de 1 año	<u>1,049,066,418</u>	<u>---</u>

Total	<u>41,796,457,674</u>	<u>35,105,781,005</u>
--------------	------------------------------	------------------------------

Depósitos al Público Restringidos

Por Tipo	Causas de la Restricción	Importes 2015	Importes 2014
Obligaciones con el público			
A la vista	Inactiva a menos de diez años	41,635,730	42,358,366
A la vista	Inactiva a más de diez años	2,292,802	668,361
A la vista	Fallecido en Sistema	20,839,096	6,339,686
A la vista	Embargada	212,926,190	672,098,160
De ahorro	Fallecido en Legal	36,861	36,861
De ahorro	Inactiva a más de diez años	8,959,462	8,160,364
De ahorro	Fallecido	11,694,432	13,724,197
De ahorro	Embargada	53,843,649	128,333,089
De ahorro	Inactiva a menos de diez años	52,098,914	53,835,878
De ahorro	Fallecido en Sistema	19,310,891	19,515,474
A plazo	Fallecido en legal	59,816,821	29,235,243
A plazo	Embargada	191,633,958	154,516,473
A plazo	Fallecido	2,052,704	8,077,965
A plazo	Afectado en garantía	<u>1,384,721,445</u>	<u>1,122,713,287</u>
		<u>2,061,862,955</u>	<u>2,259,613,404</u>

Plazo de inactividad de los depósitos del público

	2015 Monto RDS	2014 Monto RDS
Plazo de tres (3) años hasta diez (10) años – A la vista	41,635,730	42,358,366
Plazo de a más de diez (10) años – A la vista	2,292,802	668,361
Plazo de tres (3) años hasta diez (10) años – De ahorro	52,098,914	53,835,878
Plazo de a más de diez (10) años – De ahorro	<u>8,959,462</u>	<u>8,160,364</u>
	<u>104,986,908</u>	<u>105,022,969</u>

17. Depósitos de instituciones financieras del país y del exterior

	2015 RDS	Tasa de Interés Promedio Ponderada	2014 RDS	Tasa de Interés Promedio Ponderada
a) Por tipo				
A la vista	245,662,872	1.02%	106,698,841	0.97%
De ahorro	27,144,601	0.64%	99,477,251	0.60%
A plazo	<u>1,430,624,692</u>	7.28%	<u>946,259,393</u>	7.46%
Total de depósitos	<u>1,703,432,165</u>		<u>1,152,435,485</u>	

Banco Dominicano del Progreso, S. A. Banco Múltiple
Notas a los Estados Financieros
31 de Diciembre del 2015

	2015 <u>RDS</u>	Tasa de Interés Promedio <u>Ponderada</u>	2014 <u>RDS</u>	Tasa de Interés Promedio <u>Ponderada</u>
a) Por tipo				
b) Por plazo de vencimiento				
0-15 días	393,969,688		493,737,317	
16-30 días	44,614,174		20,723,529	
31-60 días	445,628,131		120,405,219	
61-90 días	350,535,812		141,109,398	
91-180 días	462,128,042		324,833,670	
181-360 días	<u>6,556,318</u>		<u>51,626,352</u>	
	<u>1,703,432,165</u>		<u>1,152,435,485</u>	

	Moneda <u>Nacional</u> <u>RDS</u>	2015 Tasa Promedio <u>Ponderada</u>	Moneda <u>Extranjera</u> <u>RDS (*)</u>	Tasa Promedio <u>Ponderada</u>	<u>Total</u>
c) Por Tipo de moneda					
A la Vista	245,662,873	1.02%	---	---	245,662,873
De Ahorro	7,242,676	0.64%	19,901,924	0.18%	27,144,600
A Plazo	<u>1,361,699,400</u>	7.28%	<u>68,925,292</u>	2.26%	<u>1,430,624,692</u>
	<u>1,614,604,949</u>		<u>88,827,216</u>		<u>1,703,432,165</u>

	Moneda <u>Nacional</u> <u>RDS</u>	2014 Tasa Promedio <u>Ponderada</u>	Moneda <u>Extranjera</u> <u>RDS (*)</u>	Tasa Promedio <u>Ponderada</u>	<u>Total</u>
c) Por tipo de moneda					
A la Vista	106,698,842	0.97%	---	---	106,698,842
De Ahorro	4,960,891	0.60%	94,516,359	0.06%	99,477,250
A Plazo	<u>932,998,403</u>	7.46%	<u>13,260,990</u>	0.96%	<u>946,259,393</u>
	<u>1,044,658,136</u>		<u>107,777,349</u>		<u>1,152,435,485</u>

(*) Al 31 de diciembre del 2015 y 2014, este importe está compuesto por US\$1,953,573 y US\$303,468, respectivamente.

18. Fondos Tomados a Préstamo

<u>Acreedor</u>	<u>Modalidad</u>	<u>Garantía</u>	<u>Tasa %</u>	<u>Plazo</u>	<u>Saldos RDS</u>	
					<u>2015</u> *	<u>2014</u>
Wells Fargo Bank	Préstamos	Sin Garantía	2.12%	Corto Plazo		
National Associati					91,529,298	---
Citibank, N. A.	Préstamos	Sin Garantía	2.41%	Corto Plazo	6,820,365	---
Intereses					<u>257,379</u>	---
Total					<u>98,607,042</u>	---

* Al 31 de diciembre del 2015, este balance está compuesto por US\$2,168,660.

Banco Dominicano del Progreso, S. A. Banco Múltiple
Notas a los Estados Financieros
31 de Diciembre del 2015

19. Valores en Circulación

	En Moneda Nacional 2015	Tasa Promedio ponderada 5.11%	En Moneda Nacional 2014	Tasa Promedio ponderada 5.34%
a) Por tipo				
Certificados Financieros	43,422,672		54,083,092	
b) Por sector				
Sector privado no financiero	43,422,672		54,083,092	
c) Por plazo de vencimiento				
0-15 días	5,580,797		4,557,160	
16-30 días	3,056,811		5,982,623	
31-60 días	12,554,077		4,791,156	
61-90 días	19,386,779		11,433,623	
91-180 días	2,844,208		26,385,581	
181-360 días	---		932,949	
	<u>43,422,672</u>		<u>54,083,092</u>	

20. Otros Pasivos

	2015 RDS	2014 RDS
Obligaciones a la vista (a)	337,188,055	376,920,986
Obligaciones financieras a plazos (b)	36,365,758	27,835,084
Partidas no reclamadas por terceros (c)	100,489,360	91,454,501
Acreedores diversos	255,651,926	239,340,968
Provisiones para contingencias (d)	58,841,307	59,792,455
Otras provisiones (e)	328,799,263	236,298,097
Partidas por imputar (f)	136,311,879	116,258,601
Otros créditos diferidos (g)	2,562,488	376,118
Total Pasivos	<u>1,256,190,036</u>	<u>1,148,276,810</u>

(a) Al 31 de diciembre del 2015 y 2014, dentro de este balance existe un importe de US\$1,433,779 y US\$1,325,231, respectivamente.

(b) Al 31 de diciembre del 2014, dentro de este balance existe un importe de US\$150.

(c) Al 31 de diciembre del 2015 y 2014, dentro de este balance existe un importe de US\$822,142 y US\$675,514, respectivamente.

(d) Al 31 de diciembre del 2015 y 2014, dentro de este balance existe un importe de US\$646,371 y US\$627,456, respectivamente.

(e) Al 31 de diciembre del 2015 y 2014, dentro de este balance existe un importe de US\$1,947,624 y US\$1,153,543, respectivamente.

(f) Al 31 de diciembre del 2015 y 2014, dentro de este balance existe un importe de US\$112,881 y US\$145,231, respectivamente.

(g) Al 31 de diciembre del 2015 y 2014, dentro de este balance existe un importe de US\$6,550 y US\$61, respectivamente.

25. Impuesto Sobre la Renta

	2015 RDS	2014 RDS
Resultado antes de partidas conciliatorias	730,262,937	173,616,101
Más (Menos) partidas que provocan diferencias:		
Ingresos exentos Ley de Bonos Nos.172-03, 490-08 y 498-08	(675,899,711)	(337,585,636)

Banco Dominicano del Progreso, S. A. Banco Múltiple
Notas a los Estados Financieros
31 de Diciembre del 2015

(Deficiencia) exceso Provisión prestaciones laborales		
Impuestos no admitidos	248,989	4,514,296
Impuestos sobre remesas	7,719,493	13,988,950
Sanciones por incumplimientos	401,535	298,526
Impuestos retribuciones complementarias	6,855,992	6,211,221
Provisión no admitidas para fines fiscales	17,828,303	41,204,057
Dividendos Ganados	(22,201,556)	(15,808,744)
Ganancia en Venta de Activos Fijos Categoría II y III	321,355	(1,226,597)
Deficiencia de depreciación	(15,290,009)	(12,078,502)
Ajuste por diferencia cambiaria	---	7,827,342
Otros Ajustes Positivos	<u>155,129,650</u>	<u>146,914,653</u>
Ganancia imponible (Pérdida) fiscal del año	205,376,978	27,875,667
Pérdidas Años Anteriores Compensables	<u>(39,712,739)</u>	<u>(27,875,667)</u>
Renta Neta Imponible	165,664,239	---
Tasa Imponible	<u>27%</u>	---
	<u>44,729,344</u>	---
Anticipos Pagados	(86,453,388)	(82,546,651)
Saldo a favor del Ejercicio Anterior	(52,131,466)	(67,277,019)
Cuotas 2016 (Enero – Abril)	(29,385,271)	(27,682,846)
Compensaciones autorizadas	<u>(51,870,519)</u>	<u>(42,781,223)</u>
Saldo a Favor	(175,111,299)	(220,287,739)

El Impuesto Sobre la Renta en los estados de resultados al 31 de diciembre del 2015 y 2014 está compuesto de la siguiente manera:

	<u>2015</u>	<u>2014</u>
	<u>RDS</u>	<u>RDS</u>
Impuesto Sobre La Renta Liquidado	(44,729,344)	---
Impuesto Sobre Activos Imponibles	---	(9,536,391)
Diferido del año	<u>3,139,530</u>	<u>(41,278,179)</u>
	(41,589,814)	(50,814,570)

Para el año 2015, la institución pagó sus impuestos en base al 27% sobre su Ganancia Neta Imponible. Para el año 2014, la institución tributó en base al 1% sobre sus activos imponibles, resultando un impuesto a pagar por un importe de RD\$9,536,391 debido a que su Ganancia Neta Imponible, fue compensada con las Pérdidas Fiscales.

Según la Ley 253-12 se establece una modificación donde en lo adelante se deberá retener un 10% sobre los dividendos pagados como pago único a la administración pública.

Mediante el Artículo 10 de la Ley No.139-11, de fecha 24 de junio del 2011, se modificó el Artículo 297 del Código Tributario y sus modificaciones, para que en lo adelante la tasa de Impuesto Sobre la Renta de las Sociedades sea en base al 29% sobre su Renta Neta Imponible hasta el 2013. Según lo establecido en la Ley 253-12, de fecha 09 de noviembre del 2012, en el 2014 se reducirá la tasa de impuesto a un 28% y a partir del 2015 a un 27%.

26. Patrimonio neto

El patrimonio, al 31 de diciembre del 2015 y 2014, consiste de:

	<u>Autorizadas</u>		<u>Emitidas</u>	
	<u>Cantidad</u>	<u>Monto</u> <u>RDS</u>	<u>Cantidad</u>	<u>Monto</u> <u>RDS</u>
Acciones comunes / 2015	52,000,000	5,200,000,000	49,537,312	4,953,731,200
Acciones comunes / 2014	52,000,000	5,200,000,000	49,537,312	4,953,731,200

Banco Dominicano del Progreso, S. A. Banco Múltiple
Notas a los Estados Financieros
31 de Diciembre del 2015

La Estructura de Participación Accionaria del Banco es como sigue:

Participación Accionaria	2015 RDS	2014 RDS
Personas Jurídicas	99.00%	99.44%
Personas Físicas	1.00%	0.56%
	<u>100.00%</u>	<u>100.00%</u>

Mediante Acta de Asamblea General Extraordinaria de fecha 29 de abril del 2010, se dispuso la modificación de los estatutos sociales del Banco para adecuarlos a las disposiciones de la Ley General de Sociedades Comerciales No.479-08, donde se estableció que el capital autorizado del Banco está compuesto por 46,000,000 de acciones comunes y nominativas, con un valor de RD\$100.00 cada una. Para el año 2014, el Capital Autorizado está compuesto por 52,000,000 de acciones comunes y nominativas, con un valor de RD\$100 cada una. La modificación del valor nominal de las acciones está debidamente aprobada por la Superintendencia de Bancos de la República Dominicana.

Destino de las Utilidades:

Las utilidades obtenidas a diciembre del 2014, por decisión de la Asamblea General Ordinaria de fecha 23 de abril del 2015, fueron compensadas contra pérdidas acumuladas.

Las utilidades correspondientes al año 2015 se acumularán para luego decidir su destino.

Otras Reservas Patrimoniales:

El Artículo 47 de la Ley General de Sociedades Individuales de Responsabilidad Limitada, requiere que toda compañía por acciones transfiera anualmente el 5% por lo menos de su beneficio líquido, para la formación de un fondo de reservas, hasta que tal reserva sea igual al 10% de su capital suscrito y pagado. Esta reserva no está disponible para distribución de dividendos, excepto en caso de disolución del Banco.

27. Límites Legales y Relaciones Técnicas

La situación del Banco al 31 de diciembre del 2015 y 2014, en cuanto a los límites establecidos para ciertos indicadores básicos según establece el regulador es:

2015

Concepto de Límite	Según Normativa	Según la Entidad
Encaje Legal RD\$	4,022,270,337	4,103,033,296
Encaje Legal US\$	70,086,111	79,525,125
Solvencia	10%	12.49%
Créditos individuales no vinculados		
10% sin garantía	440,391,410	435,146,213
20% con garantía	880,782,820	755,219,815
Créditos Individuales vinculados		
10% sin garantía	440,391,410	122,630,082
20% con garantía	880,782,820	152,796,783
50% créditos vinculados	2,201,957,050	1,744,878,235

Banco Dominicano del Progreso, S. A. Banco Múltiple
Notas a los Estados Financieros
31 de Diciembre del 2015

	Según Normativa	Según la Entidad
Inversiones		
10% Empresas no financieras	495,373,120	89,375
20% Empresas financieras	990,746,240	694,567,099
20% Empresas financieras del exterior	990,746,240	181,876
Propiedad muebles y equipo	4,403,914,099	964,025,265
Financiamiento en moneda extranjera 30%	1,486,119,360	98,349,663
Contingencias	13,211,742,297	11,826,307,413

2014

	Según Normativa	Según la Entidad
Solvencia	10%	14.37%
Créditos individuales no vinculados		
10% sin garantía	425,281,899	364,580,766
20% con garantía	850,563,798	777,678,910
Créditos Individuales vinculados		
10% sin garantía	425,281,899	96,396,359
20% con garantía	850,563,798	94,247,930
50% créditos vinculados	2,126,409,495	1,158,664,420
Inversiones		
10% Empresas no financieras	495,373,120	89,375
20% Empresas financieras	990,746,240	696,968,927
20% Empresas financieras del exterior	990,746,240	403,079
Propiedad muebles y equipo	4,252,818,990	1,172,584,487
Financiamiento en moneda extranjera 30%	1,486,119,360	---
Contingencias	12,758,456,970	11,255,296,052

28. Compromisos y Contingencias

	<u>2015</u>	<u>2014</u>
	<u>RDS</u>	<u>RDS</u>
Tipo de operación contingente		
Garantías otorgadas:		
- Avales Comerciales	58,723,300	167,397,630
- Otras garantías	55,263,447	17,203,460
Cartas de crédito Emitidas	34,194,515	9,135,388
Líneas de crédito de utilización automática	<u>11,678,126,151</u>	<u>11,061,559,574</u>
Total	<u>11,826,307,413</u>	<u>11,255,296,052</u>

Las entidades financieras deben constituir provisiones sobre cuentas contingentes en función a la determinación de la clasificación según la 1ra Resolución de la Junta Monetaria del 5 de marzo del 2009. Al 31 de diciembre del 2015 y 2014, el Banco presenta provisiones sobre cuentas contingentes por RD\$58,841,307 y RD\$59,792,455, respectivamente.

- Contrato de Arrendamiento:

El Banco está obligado, bajo los términos de contrato de arrendamiento de los locales de las sucursales y cajeros automáticos, al pago de una renta anual aproximadamente de RD\$182,430,774.

Banco Dominicano del Progreso, S. A. Banco Múltiple
Notas a los Estados Financieros
31 de Diciembre del 2015

-Cuota Superintendencia – Ente Regulador:

La Junta Monetaria de la República Dominicana establece a las instituciones financieras una cuota anual equivalente a 1/5 del 1% anual del total de los activos netos para cubrir los servicios de inspección de la Superintendencia de Bancos de la República Dominicana. Los gastos por este concepto durante los años 2015 y 2014 fueron de RD\$87,185,539 y RD\$78,090,868, respectivamente y se encuentran registrados en el renglón de otros gastos generales y administrativos en el estado de resultados – base regulada que se acompaña.

- Fondo de Contingencia:

El artículo 64 de la ley Monetaria y Financiera No. 183-02 del 21 de noviembre del 2002 y el Reglamento para el Funcionamiento del Fondo de Contingencias adoptado mediante la Primera Resolución dictada por la Junta Monetaria en fecha 6 de noviembre del 2003, autoriza al Banco Central de la República Dominicana a cobrar a las entidades de intermediación financiera los aportes trimestrales para el Fondo de Contingencia. El aporte debe ser el 0.25% trimestral del total de activos menos la cuota trimestral de supervisión de la Superintendencia de Bancos de la República Dominicana. Esta contribución no debe exceder el 1% de las captaciones totales del público. Los gastos por este concepto, al 31 de diciembre del 2015 y 2014, fueron de RD\$25,423,165 y RD\$29,929,754, respectivamente y se encuentran registrados en el renglón de otros gastos operativos en el estado de resultados que se acompaña.

- Fondo de Consolidación Bancaria:

Para la implementación del Programa Excepcional de Prevención del Riesgo de las Entidades de Intermediación Financiera de la Ley 92-04, el Banco Central de la República Dominicana crea ese año el Fondo de Consolidación Bancaria (FCB), con el propósito de proteger a los depositantes y evitar riesgo sistémico. El FCB se constituye con aportes obligatorios de las entidades de intermediación financiera y otras fuentes según lo establece esta Ley. Tales aportes se calculan sobre el total de las captaciones del público con una tasa anual mínima del 0.17% pagadera de forma trimestral. Los gastos por este concepto, al 31 de diciembre del 2015 y 2014 fueron de RD\$65,988,920 y RD\$63,818,144, respectivamente y se encuentran registrados en el renglón de otros gastos operativos en el estado de resultados que se acompaña.

- Acuerdo de Membresía:

El Banco mantiene un acuerdo para el acceso a una red electrónica de intercambio de fondos de transacciones bancarias y comerciales, cuyos servicios incluyen afiliación, monitoreo de cajeros, servicios de las tarjetas de débito a través de los puntos de venta (P.O.S.) y procesamiento, los cuales son facturados mensualmente. El acuerdo establece descuentos por volumen a partir de 40,000 transacciones mensuales procesadas. Durante los años 2015 y 2014, respectivamente, el Banco reconoció como gasto por este concepto RD\$1,289,106 y RD\$1,229,752. Estos montos se encuentran registrados en el renglón de otros gastos generales y administrativos en el estado de resultados – base regulada que se acompaña.

- Demandas Civiles

El Banco mantiene varios litigios en los tribunales de la República Dominicana como resultado de sus operaciones normales, por un importe aproximado de RD\$246,770,758 y RD\$211,727,210, respectivamente en el 2015 y 2014 y según la opinión de los abogados, existe una alta probabilidad de obtener una sentencia a favor del Banco.

Banco Dominicano del Progreso, S. A. Banco Múltiple
Notas a los Estados Financieros
31 de Diciembre del 2015

29. Cuentas de Orden

	<u>2015</u> <u>RDS</u>	<u>2014</u> <u>RDS</u>
Contracuenta de custodia de efectos y bienes	242,570,937	243,537,323
Contracuenta de valores en cobranza	9,487,127	20,976,452
Créditos otorgados pendientes de utilización	27,030,534,071	23,663,251,054
Garantías prendaria en poder de la institución	1,736,455,436	2,214,828,388
Otras garantías recibidas en poder de la institución	---	1,974,821,595
Garantías prendaria en poder de terceros	5,483,247,211	13,427,403,221
Otras garantías prendarias en poder de terceros	---	---
Garantías hipotecarias en poder de terceros	41,965,518,578	37,820,512,392
Cuentas castigadas	3,634,815,177	3,231,378,361
Rendimientos en suspenso	41,526,401	46,336,069
Capital autorizado	5,200,000,000	5,200,000,000
Contrato de compra-venta a futuro con Divisas	2,046,109,500	884,066,000
Contracuenta de títulos valores autorizados no emitidos	---	---
Líneas de crédito obtenidas pendientes de utilización	67,766,652	34,913,736
Cartas de crédito notificadas	58,355,946	18,068,049
Dividendos recibidos	51,456,100	51,308,200
Activos totalmente depreciados	84,232	78,440
Cartas de crédito a la vista con depósito previo	363,229,723	390,690,690
Litigios y demandas pendientes	411,084,354	266,808,501
Créditos reestructurados	280,909,530	419,032,453
Inversiones en valores adquiridas con prima y descuento	8,537,788,876	7,058,050,267
Cuentas abandonadas remitidas al Banco Central	27,714,424	18,964,593
Cuentas de registros varias	1,512,023,422	1,574,184,881
	<u>98,700,677,697</u>	<u>98,559,210,665</u>

30. Ingresos y Gastos Financieros

	<u>2015</u> <u>RDS</u>	<u>2014</u> <u>RDS</u>
Ingresos financieros:		
Por cartera de créditos		
Por créditos comerciales	1,292,221,729	1,083,729,278
Por microcréditos	437,412	---
Por créditos de consumo	1,708,132,681	1,553,823,985
Por créditos hipotecarios	172,402,581	136,083,882
Subtotal	<u>3,173,194,403</u>	<u>2,773,637,145</u>
Por inversiones		
Ingresos por otras inversiones en instrumentos de Deuda	1,254,324,534	1,111,071,022
Ingresos por ganancia por inversiones	449,334,148	283,495,826
Subtotal	<u>1,703,658,682</u>	<u>1,394,566,848</u>
<i>Total</i>	<u>4,876,853,085</u>	<u>4,168,203,993</u>

Banco Dominicano del Progreso, S. A. Banco Múltiple
Notas a los Estados Financieros
31 de Diciembre del 2015

	<u>2015</u> <u>RDS</u>	<u>2014</u> <u>RDS</u>
Gastos Financieros:		
Por captaciones		
Por depósitos del público	(1,285,422,328)	(1,522,625,585)
Subtotal	<u>(1,285,422,328)</u>	<u>(1,522,625,585)</u>
Por inversiones		
Pérdida por inversiones	(262,907,425)	(313,176,371)
Subtotal	<u>(262,907,425)</u>	<u>(313,176,371)</u>
Por financiamientos		
Por financiamientos obtenidos	(299,449)	---
Subtotal	<u>(299,449)</u>	<u>---</u>
Total	<u>(1,548,629,202)</u>	<u>(1,835,801,956)</u>

Ingresos (gastos) por diferencia de cambio:

Ingresos		
Diferencias de cambio		
Por cartera de créditos	593,493,582	445,127,117
Por inversiones	690,822,182	550,215,981
Por disponibilidades	39,920,592,691	44,296,589,804
Por cuentas a recibir	96,965,762	59,863,532
Por inversiones no financieras	23,374,061	24,469,662
Por otros activos	124,199,179,085	63,201,191,223
Ajustes por diferencias de cambio	<u>16,450,438,359</u>	<u>10,976,254,718</u>
	<u>181,974,865,722</u>	<u>119,553,712,037</u>

Gastos:

Diferencias de cambio		
Por depósitos del público	(8,743,878,689)	(5,505,070,327)
Por financiamientos obtenidos	(73,702,369)	(3,304,704)
Por obligaciones financieras	(1,887,125,539)	(1,362,596,721)
Por acreedores y provisiones diversos	(6,273,463)	(715,956,695)
Por contratos a futuro con Divisas	(46)	(321)
Por otros pasivos	(3,347,142,779)	(2,839,443,013)
Ajustes por diferencias de cambio	<u>(167,902,497,313)</u>	<u>(109,117,147,462)</u>
	<u>(181,960,620,198)</u>	<u>(119,543,519,243)</u>
	<u>14,245,524</u>	<u>10,192,794</u>

31. Otros Ingresos (gastos) Operacionales

	<u>2015</u> <u>RDS</u>	<u>2014</u> <u>RDS</u>
Otros Ingresos Operacionales		
Comisiones por Servicios		
Comisiones por giros y transferencias	42,572,010	33,181,192
Comisiones por comercio exterior	2,540,461	435,428
Comisiones por certificación de cheques y ventas de		
Cheques administración	11,484,877	11,102,752
Comisiones por cobranzas	75,427,583	67,626,877
Comisiones por carta de crédito	3,161,196	1,416,683
Comisiones por tarjetas de crédito	1,416,088,894	1,272,223,405

Banco Dominicano del Progreso, S. A. Banco Múltiple
Notas a los Estados Financieros
31 de Diciembre del 2015

Comisiones por garantías otorgadas	3,011,706	7,867,255
Otras comisiones por cobrar	<u>272,056,635</u>	<u>247,015,950</u>
	<u>1,826,343,362</u>	<u>1,640,869,542</u>
Comisiones por Cambio		
Ganancias por cambio de divisas al contado	200,696,640	153,956,686
Prima por contrato a futuro con divisas	<u>19,100,242</u>	<u>9,864,000</u>
	<u>219,796,882</u>	<u>163,820,686</u>
Ingresos Diversos		
Ingresos por disponibilidades	2,522,063	---
Ingresos por cuentas a recibir	9,290	14,801
Otros ingresos operacionales diversos	<u>41,181,491</u>	<u>35,399,502</u>
	<u>43,712,844</u>	<u>35,414,303</u>
Total otros ingresos operacionales	<u>2,089,853,088</u>	<u>1,840,104,531</u>
Otros gastos operacionales		
Comisiones por servicios		
Por corresponsalía	(19,915,818)	(9,349,651)
Por compensación	---	(82,164)
Por giros y transferencias	(1,806)	
Por otros servicios	<u>(282,285,333)</u>	<u>(240,203,109)</u>
	<u>(302,202,957)</u>	<u>(249,634,924)</u>
Gastos diversos		
Por obligaciones financieras	(4,085,816)	(551,152)
Por cambio de divisas	(37,876,325)	(29,066,402)
Otros gastos operacionales diversos	<u>(277,230,833)</u>	<u>(210,555,179)</u>
	<u>(319,192,974)</u>	<u>(240,172,733)</u>
Total otros gastos operacionales	<u>(621,395,931)</u>	<u>(489,807,657)</u>
32. Otros ingresos (gastos)		
	2015	2014
	RDS	RDS
Otros ingresos		
Recuperación activos castigados	116,144,180	114,966,766
Disminución de provisiones por activos riesgosos	31,392,696	22,533,610
Ingresos por inversiones no financieras	22,201,556	15,808,744
Ganancia por venta de activos fijos	759,160	1,226,597
Ganancia en venta de bienes recibidos en recuperación de créditos	16,546,726	1,097,378
Otros ingresos	<u>15,756,675</u>	<u>57,540,725</u>
	<u>202,800,993</u>	<u>213,173,820</u>
Otros gastos		
Gastos por bienes recibidos en recuperación de créditos	(12,423,506)	(15,721,051)
Pérdida por venta de bienes recibidos en recuperación de crédito	---	(259,625)
Pérdida en venta de activos fijos	(1,080,515)	(756,508)
Gastos por incobrabilidad cuentas a recibir	(33,270,143)	(27,863,218)
Otros gastos no operacionales	(401,535)	(3,209,009)
Otros gastos	<u>(58,559,707)</u>	<u>(28,544,646)</u>
	<u>(105,735,406)</u>	<u>(76,354,057)</u>
Total	<u>97,065,587</u>	<u>136,819,763</u>

Banco Dominicano del Progreso, S. A. Banco Múltiple
Notas a los Estados Financieros
31 de Diciembre del 2015

33. Remuneraciones y beneficios sociales

<u>Concepto</u>	<u>2015</u> <u>RDS</u>	<u>2014</u> <u>RDS</u>
Sueldos, salarios y participaciones en beneficios	(1,127,229,468)	(885,004,460)
Seguros sociales	(72,538,539)	(68,317,567)
Contribuciones a planes de pensiones	(54,130,620)	(47,194,118)
Otros gastos de personal	<u>(394,875,154)</u>	<u>(351,880,666)</u>
	<u><u>(1,648,773,741)</u></u>	<u><u>(1,352,396,811)</u></u>

Al 31 de diciembre del 2015 y 2014, los miembros del personal directivo han recibido retribuciones de RD\$33,875,128 y RD\$22,255,348, respectivamente.

Otros Gastos

<u>Concepto</u>	<u>2015</u> <u>RDS</u>	<u>2014</u> <u>RDS</u>
Arrendamiento inmueble	(182,442,847)	(161,721,959)
Aportes Superintendencia de bancos	(87,185,539)	(78,090,868)
Teléfonos, telex, fax	(112,293,206)	(104,525,375)
Propaganda y publicidad	(285,137,250)	(248,322,058)
Agua, Basura y Energía eléctrica	(62,222,397)	(66,776,315)
Otros impuestos y tasas	(20,376,669)	(21,744,715)
Mant. y Rep. de Activos fijos	(77,851,429)	(66,591,790)
Seguros sobre activos	(17,745,807)	(24,222,271)
Otros gastos traslados y comunicaciones	(10,104,207)	(14,368,978)
Papelería, útiles y otros materiales	(14,260,741)	(17,775,237)
Arrendamiento de mobiliario y equipos	(11,465,226)	(38,338,290)
Gastos legales	(31,991,143)	(50,419,228)
Otros gastos de infraestructura	(14,158,287)	(11,625,554)
Mant. y Rep. materiales equipos transporte	(3,531,448)	(3,701,573)
Suscripciones y afiliaciones	(7,701,650)	(6,852,404)
Pasajes y fletes	(5,508,951)	(5,909,235)
Aportes a otras instituciones	(92,883,342)	(94,701,873)
Impuestos y seguros equipos transporte	(1,488,061)	(1,670,066)
Gastos de representación no fijos	(6,680,269)	(3,324,413)
Impuestos sobre solares e inmuebles	(882,750)	(1,008,455)
Arrendamiento vehículo	(135,813)	(133,508)
Gastos generales diversos	<u>(93,988,490)</u>	<u>(86,538,289)</u>
Total Otros gastos	<u><u>(1,140,035,522)</u></u>	<u><u>(1,108,362,454)</u></u>

Banco Dominicano del Progreso, S. A. Banco Múltiple
Notas a los Estados Financieros
31 de Diciembre del 2015

35. Evaluación de riesgos

Riesgo de tasas de interés

	En Moneda Nacional 2015	En Moneda Extranjera 2015	En Moneda Nacional 2014	En Moneda Extranjera 2014
Activos sensibles a tasas	27,732,086,244	227,614,526	22,912,761,555	216,485,312
Pasivos sensibles a tasas	27,329,086,814	351,247,686	24,845,660,662	238,657,902
Posición neta	402,999,430	(123,633,160)	(1,932,899,107)	(22,172,590)
Exposición a tasa de interés	456,612,006	214,404,633	529,661,123	34,107,039

Riesgo de liquidez

	2015					Total
	Hasta 30 días	De 31 hasta 90 días	De 91 hasta un año	De 1 a 5 años	Más de 5 años	
Vencimiento Activos y Pasivos						
Activos						
Fondos disponibles	12,931,524,638	---	---	---	---	12,931,524,638
Inversiones en valores	3,135,696,743	305,623,578	340,801,238	3,062,832,696	4,164,037,508	11,008,991,763
Cartera de crédito	2,604,618,992	3,957,453,158	4,744,246,660	6,902,134,267	5,079,847,465	23,288,300,542
Inversiones en acciones	---	---	---	---	696,245,350	696,245,350
Rendimientos por cobrar	285,159,431	210,287,579	61,795,047	---	---	557,242,057
Cuentas por cobrar *	320,660,781	22,912,129	16,559,223	---	---	360,132,133
Total Activos	19,277,660,585	4,496,276,444	5,163,402,168	9,964,966,963	9,940,130,323	48,842,436,483
Pasivos						
Obligaciones con el público	23,945,914,855	6,519,679,347	10,338,010,971	1,049,066,418	---	41,852,671,591
Depósitos en instituciones financieras del país y del exterior	445,498,795	796,163,943	468,684,360	---	---	1,710,347,098
Valores en circulación	8,701,682	31,940,856	2,844,208	---	---	43,486,746
Otros Pasivos **	996,443,500	14,022,898	53,816,759	90,266,251	42,799,321	1,197,348,729
Total Pasivos	25,396,558,832	7,361,807,044	10,863,356,298	1,139,332,669	42,799,321	44,803,854,164
Posición Neta	(6,118,898,247)	(2,865,530,600)	(5,699,954,130)	8,825,634,294	9,897,331,002	4,038,582,319

	2014					Total
	Hasta 30 días	De 31 hasta 90 días	De 91 hasta un año	De 1 a 5 años	Más de 5 años	
Vencimiento Activos y Pasivos						
Activos						
Fondos disponibles	12,811,260,394	---	---	---	---	12,811,260,394
Inversiones en valores	2,723,861,593	1,481,863,661	950,895,746	2,924,784,332	1,457,607,103	9,539,012,435
Cartera de crédito	2,576,265,029	2,492,761,350	3,293,916,715	4,599,920,478	3,925,493,416	16,888,356,988
Inversiones en acciones	---	---	---	---	698,868,381	698,868,381
Rendimientos por cobrar	264,984,033	135,890,840	88,625,414	---	---	489,500,287
Cuentas por cobrar *	217,077,552	29,980,454	7,901,854	7,806,002	---	262,765,862
Total Activos	18,593,448,601	4,140,496,305	4,341,339,729	7,532,510,812	6,081,968,900	40,689,764,347

Banco Dominicano del Progreso, S. A. Banco Múltiple
Notas a los Estados Financieros
31 de Diciembre del 2015

Pasivos						
Obligaciones con el público	20,560,674,582	6,178,836,037	8,426,576,617	---	---	35,166,087,236
Depósitos en instituciones financieras del país y del exterior	518,062,153	261,514,617	376,460,022	---	---	1,156,036,792
Valores en circulación	10,620,719	16,224,779	27,318,531	---	---	54,164,029
Otros Pasivos **				<u>166,748,379</u>	<u>20,017,725</u>	
	<u>814,704,906</u>	<u>59,992,262</u>	<u>27,021,083</u>			<u>1,088,484,355</u>
Total Pasivos	<u>21,904,062,360</u>	<u>6,516,567,695</u>	<u>8,857,376,253</u>	<u>166,748,379</u>	<u>20,017,725</u>	<u>37,464,772,412</u>
Posición Neta	<u>(3,310,613,759)</u>	<u>(2,376,071,390)</u>	<u>(4,516,036,524)</u>	<u>7,365,762,433</u>	<u>6,061,951,175</u>	<u>3,224,991,935</u>

* Presentan las operaciones que representen un derecho de cobro para la entidad.

** Presentan las operaciones que representen una obligación para la entidad.

A continuación se presenta un detalle de la razón de liquidez:

	En moneda nacional	En moneda extranjera	En moneda nacional	En moneda extranjera
Razón de liquidez	2015	2015	2014	2014
A 15 días ajustada	204%	267%	381%	714%
A 30 días ajustada	238%	218%	279%	564%
A 60 días ajustada	225%	175%	238%	462%
A 90 días ajustada	228%	147%	197%	450%
Posición				
A 15 días ajustada	1,526,065,408	73,232,151	2,967,981,853	138,820,566
A 30 días ajustada	2,995,666,140	72,623,224	3,573,332,695	144,873,252
A 60 días ajustada	3,648,778,735	64,613,490	4,340,845,533	142,585,547
A 90 días ajustada	4,181,955,898	50,003,912	4,110,369,140	142,101,897

36. Valor razonable de los instrumentos financieros

	Valor en Libros 2015	Valor de Mercado 2015	Valor en Libros 2014	Valor de Mercado 2014
Activos financieros:				
- Fondos disponibles	12,931,524,638	12,931,524,638	12,811,260,394	12,811,260,394
- Inversiones en valores	11,375,070,622	N/D	9,868,570,670	N/D
- Cartera de créditos	22,830,394,370	N/D	16,457,667,398	N/D
- Inversiones en acciones	<u>689,211,684</u>	N/D	<u>691,760,441</u>	N/D
Pasivos:				
- Depósitos	43,563,018,689	N/D	36,322,124,028	N/D
- Valores en circulación	<u>43,486,746</u>	N/D	<u>54,164,029</u>	N/D

N/D – No Disponible

Banco Dominicano del Progreso, S. A. Banco Múltiple
Notas a los Estados Financieros
31 de Diciembre del 2015

En la República Dominicana no existe un mercado de valores donde se pueda obtener el valor de mercado de estos instrumentos financieros, ni el Banco ha realizado un análisis de mercado de dichos valores.

38. Operaciones con Partes Vinculadas

Los créditos a partes vinculadas están sujetos a los límites establecidos por las regulaciones bancarias indicadas en la Nota 27 de relaciones técnicas. Las operaciones con partes vinculadas se realizaron en condiciones normales de mercado.

Las operaciones y saldos más importantes con partes vinculadas a la administración según el criterio establecido en el Reglamento sobre Límites de Créditos a Partes Vinculadas al 31 de diciembre del 2015 y 2014, respectivamente, son:

	Créditos Vigentes RDS	Créditos Vencidos RDS	Total RDS	Garantías Reales RDS
2014	1,142,941,960	15,722,460	1,158,664,420	884,458,689
2015	1,743,220,433	1,657,802	1,744,878,235	1,973,749,819

Las otras operaciones con partes vinculadas identificables realizadas durante los años terminados el 31 de diciembre del 2015 y 2014 incluyen:

Tipo de Transacción	2015		
	Monto RDS	Efecto en Ingresos Gastos RDS RDS	
Depósitos cuentas corrientes y ahorro	671,994,262	---	6,912,652
Depósitos a Plazo	1,455,589,703	---	13,671,343

Tipo de Transacción	2014		
	Monto RDS	Efecto en Ingresos Gastos RDS RDS	
Depósitos cuentas corrientes y ahorro	724,003,373	---	11,743,847
Depósitos a plazo	252,964,654	---	12,151,590

39. Fondo de pensiones y jubilaciones

El banco está aportando a un plan de pensiones y retiros para todo el personal, el cual consiste en retener a los empleados el monto establecido en la ley y los aportes realizados por la institución se reconocen como gastos cuando se devengan. El importe pagado por la institución para los años 2015 y 2014, respectivamente, fue de RD\$54,130,620 y RD\$47,194,118 y el pagado por los empleados fue de RD\$21,891,115 y RD\$19,077,076, en el 2015 y 2014, respectivamente. A la edad de retiro el empleado recibe el monto de los aportes realizados por el empleador y por el

Banco Dominicano del Progreso, S. A. Banco Múltiple
Notas a los Estados Financieros
31 de Diciembre del 2015

mismo empleado, más el rendimiento. Se han elegido las siguientes AFP para depositarlos: Scotia Crecer AFP, S. A., AFP Popular, S. A., AFP Reservas, S. A. y AFP Siembra, S. A.

40. Transacciones No Monetarias

Las transacciones no monetarias fueron:

	2015	2014
	<u>RDS</u>	<u>RDS</u>
Castigo contra cartera	406,624,516	418,157,311
Castigo contra rendimientos	41,179,872	46,685,837
Transferencia de cartera a bienes recibidos en recuperación de créditos	41,452,136	35,499,968
Transferencia de provisión bienes recibidos en recuperación de crédito a provisión de cartera de créditos	5,322,217	23,570,049
Transferencias de provisión de contingencias a provisión de cartera de créditos	11,282,939	57,875,520
Transferencia de provisión de rendimientos a provisión de cartera de créditos	1,293,870	585,520
Transferencia de provisión de rendimientos a provisión de bienes recibidos en recuperación de créditos	1,084,934	561,158
Transferencia de provisión de inversiones a provisión de cartera	3,360,644	9,140,681
Transferencia de provisión de cartera de crédito a provisión de bienes recibidos en recuperación de créditos	18,363,334	23,666,243

41. Hechos Posteriores al Cierre

En el Banco no se presentó ningún hecho de relevancia posterior al cierre, que amerite ser revelado.

42. Otras Revelaciones

Cambio en la estimación de provisiones sobre los puntos de “fidelidad” otorgados a las Tarjetas de Créditos.

La gerencia modificó la manera de calcular la provisión correspondiente a los “puntos otorgados por fidelidad de la tarjeta de crédito” para el año 2013.

Modificación Manual de Contabilidad:

Mediante circular No. 007/15 de la Superintendencia de Bancos se estableció la modificación al Manual de Contabilidad para Instituciones Financieras para incluir cuentas de uso de los intermediarios cambiarios. Mediante esta circular se dispuso modificar los capítulos II, III, y V del Manual de Contabilidad para Instituciones Financieras.

Requerimiento Encaje Legal:

Mediante la Segunda Resolución de la Junta Monetaria, de fecha 19 de enero del 2015, se autoriza al Banco Central de la República Dominicana a incrementar el coeficiente de Encaje Legal en Moneda Nacional en 2% para todos los tipos de entidades de intermediación

Banco Dominicano del Progreso, S. A. Banco Múltiple
Notas a los Estados Financieros
31 de Diciembre del 2015

financiera integrado en un 100% (cien por ciento) en efectivo en la cuenta regular en el Banco Central de la República Dominicana. Esta disposición entra en vigencia a partir del 23 de enero del año 2015.

Las entidades de intermediación financiera deberán de inmediato integrar en efectivo, en la cuenta de Encaje Legal en el Banco Central de la República Dominicana, los saldos de cartera de préstamos a los sectores productivos que hasta la fecha han venido siendo considerados como coeficiente de encaje Legal.

43. Notas requeridas por la Superintendencia de Bancos de la República Dominicana:

- Mediante Resolución No. 12-2001 de la Superintendencia de Bancos de la República Dominicana, se establecen las notas mínimas que los estados financieros deben incluir. Al 31 de diciembre del 2015 y 2014, las siguientes notas no se incluyen, porque las mismas no aplican en la preparación de estos estados financieros según la Resolución No.12-2001: 18, 21, 22, 23, 24, 34 y 37.