

## Plan Operativo 2014 Informe de Evaluación Final

### Introducción

El presente informe es un compendio y análisis del nivel de ejecución alcanzado por el Plan Operativo (POA) 2014, al cierre del mismo, así como del Plan Estratégico 2010-2015.

El análisis fue realizado a partir de la evaluación del nivel de ejecución cuatrimestral dentro de cada Eje del Plan Estratégico 2010-2015, a saber:

1. Fortalecimiento de la Supervisión
- 2.- Imagen Institucional
- 3.- Protección al Usuario
- 4.- Fortalecimiento Institucional

### Productos Programados en el POA 2014

El POA 2014 contempla el desarrollo de 174 proyectos, distribuidos en 23 áreas de la siguiente manera:

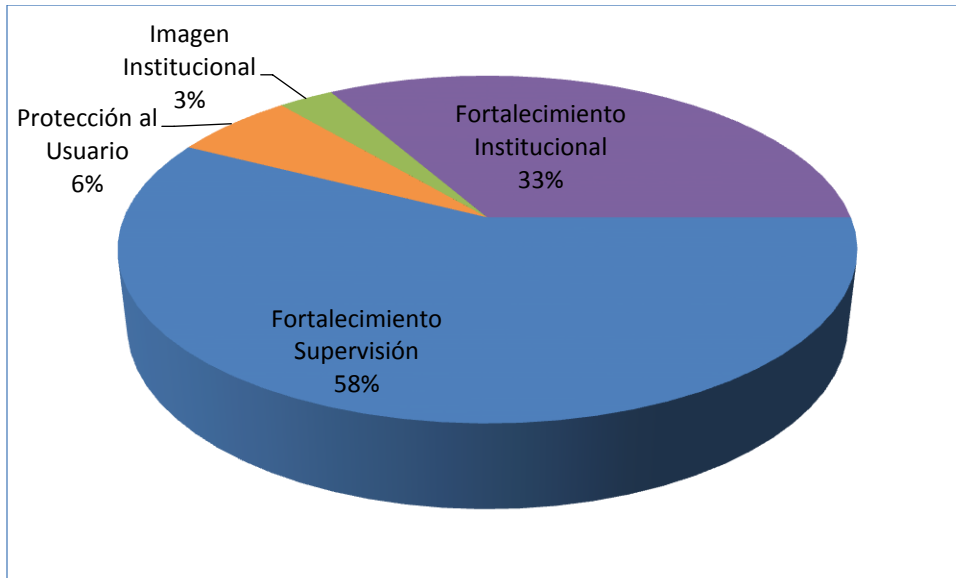
AREAS	PROYECTOS	ACTIVIDADES
23	174	723

<i>Áreas</i>	<i>Proyectos</i>	<i>Actividades</i>
ADMINISTRATIVO Y FINANCIERO	4	10
ASESORIA	9	39
AUDITORIA INTERNA	6	36
COMUNICACIONES	3	21
GESTION DE RIESGOS Y ESTUDIOS	14	87
GESTION HUMANA	4	10
GMI	20	62
LEGAL	6	29
NORMAS Y ESTUDIOS	7	36
OFICINA PREVENCION LAVADO DE ACTIVOS	8	18
PLANIFICACION Y CONTROL DE GESTION	1	8
PROUSUARIO	8	29
PROYECTOS INTERNACIONALES	5	15
RECURSOS TANGIBLES	7	84
REGIONAL NORTE	11	47
REGISTRO Y AUTORIZACIONES	6	30
SANCCIONES	3	9

SEGURIDAD	3	10
SISTEMAS Y PROCEDIMIENTOS	4	11
SUPERVISION AGENTES DE CAMBIO Y REMESADORAS	7	26
SUPERVISION I	15	25
SUPERVISION II	10	20
TECNOLOGIA Y OPERACIONES	13	59

## Distribución Proyectos por Ejes Estratégicos

EJES ESTRATÉGICOS	POA 2014
Fortalecimiento Supervisión	100
Protección al Usuario	11
Imagen Institucional	5
Fortalecimiento Institucional	58
<b>TOTALES</b>	<b>174</b>

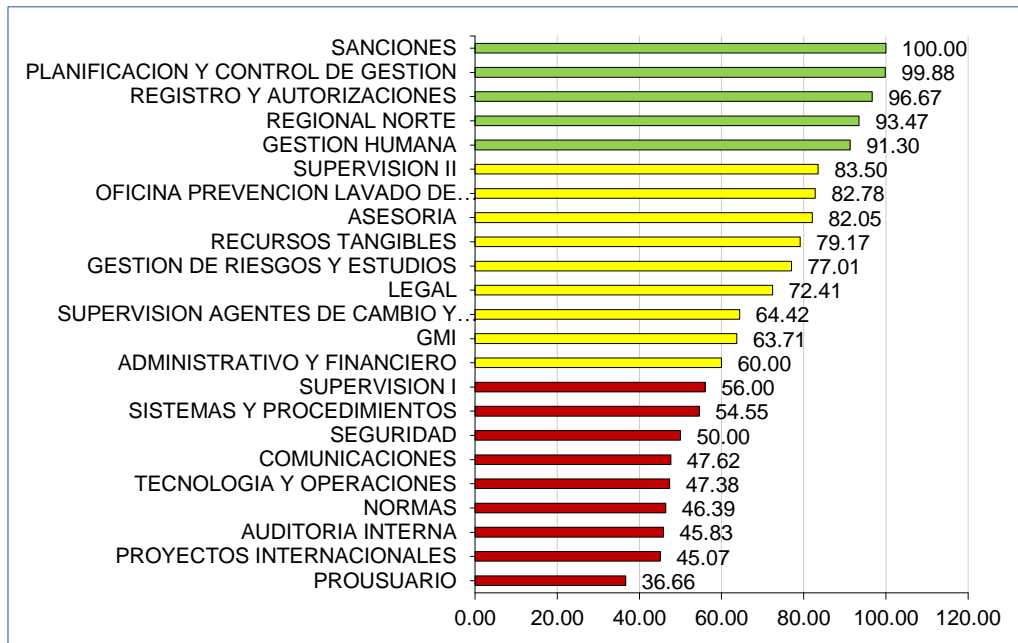


## Resultado de la Ejecución del POA 2014 Institucional

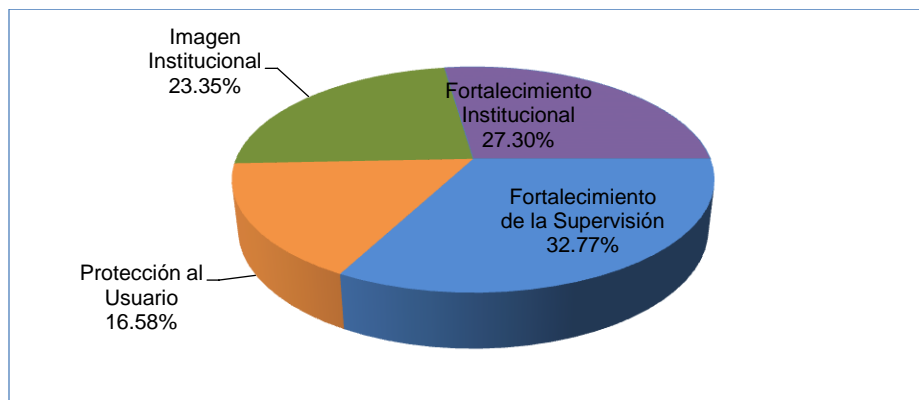
El POA 2014 finalizó un avance de un 68.31%

**Rendimiento POA 2014 68.31%**

### Gráfico de los Resultados 2014 por Áreas

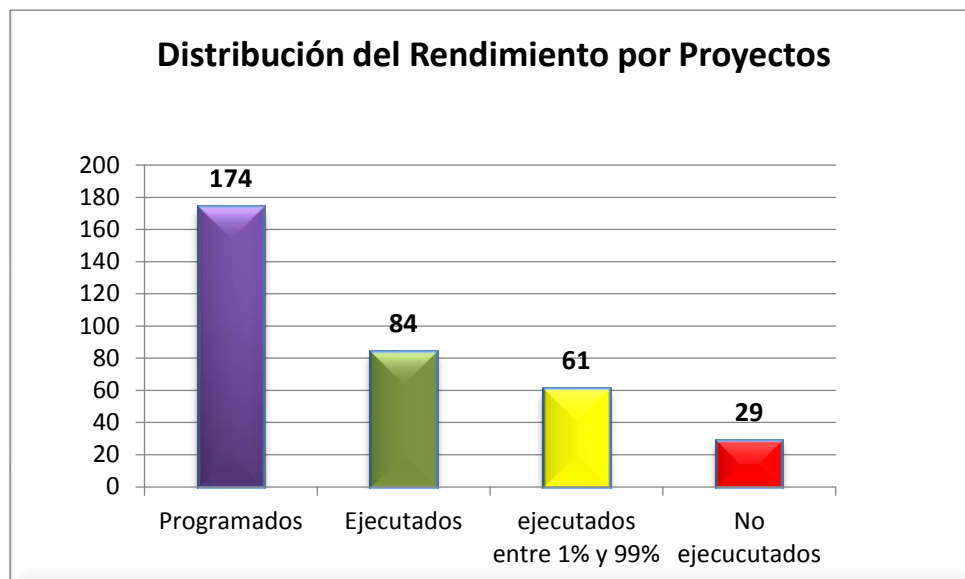


### Resultado Ejecución Ejes Estratégicos



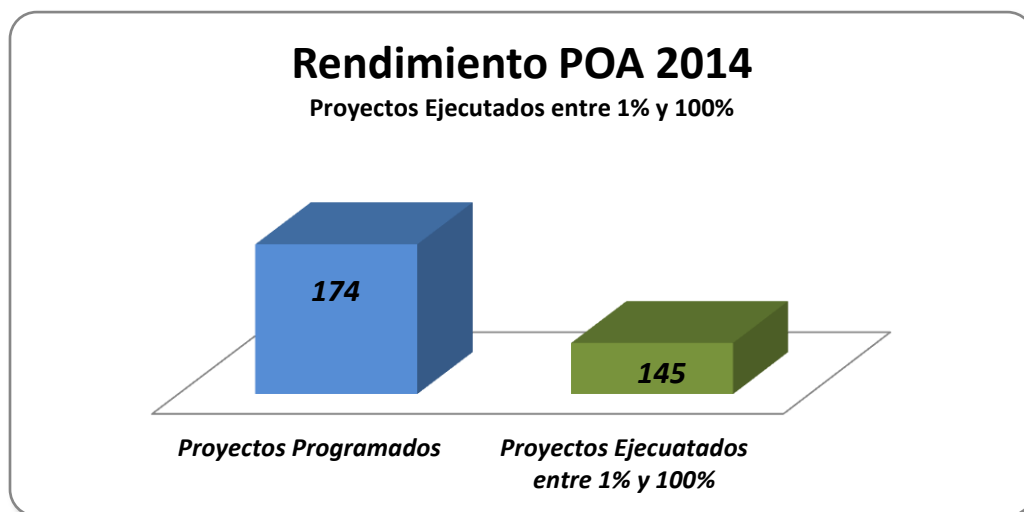
## Distribución del Rendimiento por Proyectos

Agrupando los productos según el nivel de avance alcanzado por cada uno, el rendimiento del POA 2014 tuvo la siguiente distribución:



## Proyectos Ejecutados

En ese sentido, el Plan Operativo Anual cerró con un rendimiento de 68.31%, tomando en cuenta todos los productos que presentaron un nivel de avance entre el 1% y el 100% y aquellos no ejecutados. Es decir, que de los 174 productos programados en el POA 2014, 145 tuvieron ejecución. La siguiente gráfica muestra este escenario de ejecución:



## Ejecución Plan Estratégico Institucional 2010-2015

Tomando en cuenta todos los proyectos que experimentaron algún nivel de avance, se puede concluir que la ejecución real a la fecha del Plan Estratégico es de un 68%, según se muestra a continuación.

